

**RISULTATI
RESULTS**

CLS PET COGNOME E NOME
RANK BIB SURNAME & NAME

NAZ ANNO SOCIETA'
NAT BORN TEAM

CRS REAZ TEMPO
LANE REACT TIME

PUNTI
POINTS

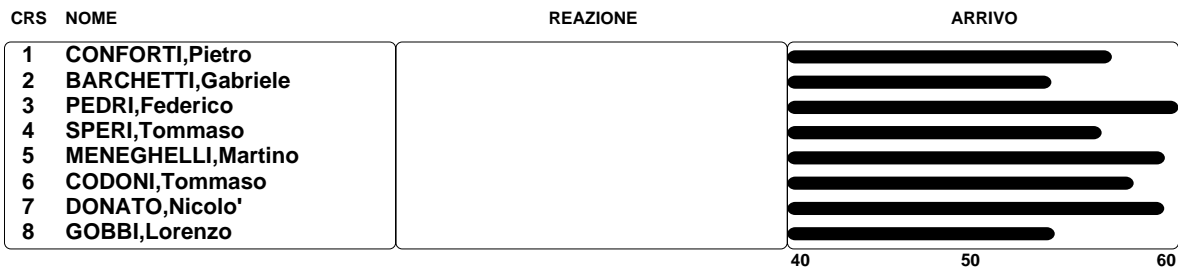


**60 m - Esordienti/Ragazzi Maschi
60 m - Boys**

**SERIE 1 DI 3
HEAT 1 OF 3**

| CLS | PET | COGNOME E NOME | NAZ | ANNO | SOCIETA' | CRS | REAZ | TEMPO | PUNTI |
|------|-----|--------------------|-----|------|----------|------|-------|-------|--------|
| RANK | BIB | SURNAME & NAME | NAT | BORN | TEAM | LANE | REACT | TIME | POINTS |
| 1 | 73 | PEDRI Federico | | 1903 | | 3 | | 10.72 | |
| 2 | 76 | MENEGHELLI Martino | | 1903 | | 5 | | 10.84 | |
| 3 | 78 | DONATO Nicolo' | | 1903 | | 7 | | 10.85 | |
| 4 | 77 | CODONI Tommaso | | 1903 | | 6 | | 11.14 | |
| 5 | 75 | CONFORTI Pietro | | 1902 | | 1 | | 11.36 | |
| 6 | 74 | SPERI Tommaso | | 1904 | | 4 | | 11.47 | |
| 7 | 79 | GOBBI Lorenzo | | 1905 | | 8 | | 11.98 | |
| 8 | 72 | BARCETTI Gabriele | | 1904 | | 2 | | 12.02 | |

Rilevazioni: Inizio gara ore:18:45 Temperatura:+25°C Umidità:80%

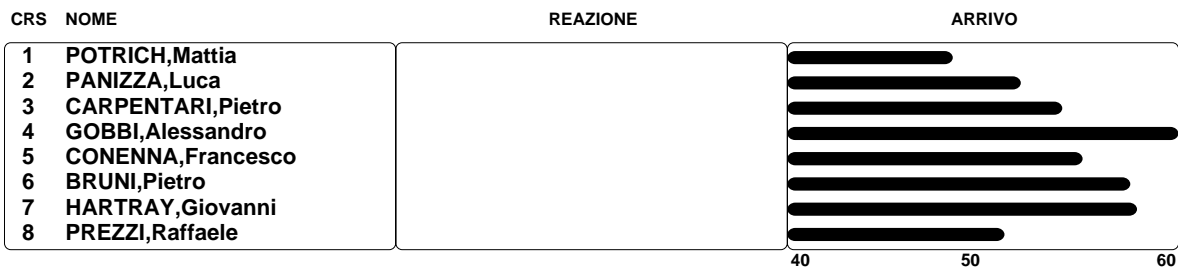


Publicata: 04/09/2012 ore 19:31

**SERIE 2
HEAT 2**

| CLS | PET | COGNOME E NOME | NAZ | ANNO | SOCIETA' | CRS | REAZ | TEMPO | PUNTI |
|------|-----|-------------------|-----|------|----------|------|-------|-------|--------|
| RANK | BIB | SURNAME & NAME | NAT | BORN | TEAM | LANE | REACT | TIME | POINTS |
| 1 | 83 | GOBBI Alessandro | | 1903 | | 4 | | 9.61 | |
| 2 | 87 | HARTRAY Giovanni | | 1902 | | 7 | | 9.96 | |
| 3 | 85 | BRUNI Pietro | | 1903 | | 6 | | 10.02 | |
| 4 | 84 | CONENNA Francesco | | 1903 | | 5 | | 10.46 | |
| 5 | 82 | CARPENTARI Pietro | | 1904 | | 3 | | 10.66 | |
| 6 | 81 | PANIZZA Luca | | 1902 | | 2 | | 11.10 | |
| 7 | 88 | PREZZI Raffaele | | 1902 | | 8 | | 11.28 | |
| 8 | 80 | POTRICH Mattia | | 1902 | | 1 | | 11.89 | |

Rilevazioni: Inizio gara ore:18:47 Temperatura:+25°C Umidità:80%



Publicata: 04/09/2012 ore 19:33

Legenda

SQ = Squalificato
RIT = Ritirato

NP = Non partito
Fn = Falsa Partenza

| CLS | PET | COGNOME E NOME | NAZ | ANNO | SOCIETA' | CRS | REAZ | TEMPO | PUNTI |
|------|-----|----------------|-----|------|----------|------|-------|-------|--------|
| RANK | BIB | SURNAME & NAME | NAT | BORN | TEAM | LANE | REACT | TIME | POINTS |

**SERIE 3
HEAT 3**

| | | | | | | | | | |
|---|----|----------------------|--|------|--|---|--|--------------|--|
| 1 | 92 | TILOTTA Daniel | | 1999 | | 4 | | 9.27 | |
| 2 | 94 | AMADORI Leonardo | | 1901 | | 6 | | 9.51 | |
| 3 | 90 | BALDESSARINI Lorenzo | | | | 2 | | 9.73 | |
| 4 | 91 | MITTEMPERGHER Matteo | | 1901 | | 3 | | 10.13 | |
| 5 | 98 | TORBOLI Michel | | 1901 | | 8 | | 10.55 | |
| 6 | 95 | SALVATERRA Nicolo' | | 1902 | | 7 | | 10.70 | |
| 7 | 89 | ROCCA Daniel | | 1902 | | 1 | | 12.55 | |

NON CLASSIFICATI

93 GALLI Stefano

5

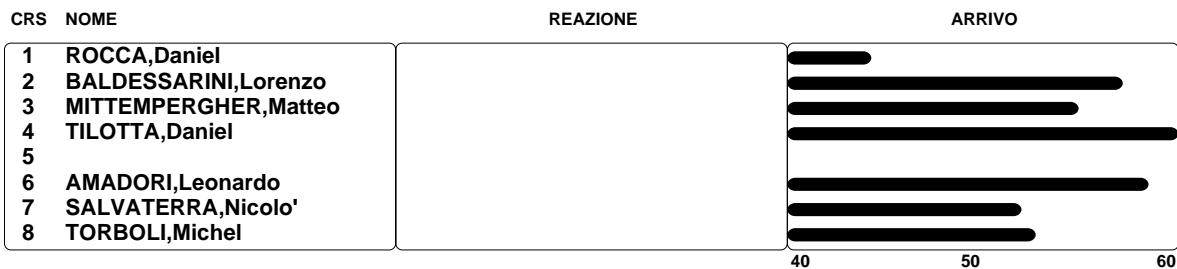
NP

Rilevazioni:

Inizio gara ore:19:08

Temperatura:+25°C

Umidità:80%



Publicata: 04/09/2012 ore 19:33

Legenda

SQ = Squalificato
RIT = Ritirato

NP = Non partito
Fn = Falsa Partenza

RIEPILOGO SUMMARY

| CLS RANK | PET BIB | COGNOME E NOME SURNAME & NAME | ANNO NAT | SOCIETA' TEAM | BATT HEAT | CRS LANE | POS RANK | TEMPO TIME | PUNTI POINTS |
|-------------|------------|----------------------------------|-------------|------------------|--------------|-------------|-------------|---------------|-----------------|
|-------------|------------|----------------------------------|-------------|------------------|--------------|-------------|-------------|---------------|-----------------|



60 m - Esordienti/Ragazzi Maschi 60 m - Boys

| | | | | | | | | | |
|----|----|-----------------------------|------|--|---|---|---|--------------|--|
| 1 | 83 | GOBBI Alessandro | 1903 | | 2 | 4 | 1 | 9.61 | |
| 2 | 92 | TILOTTA Daniel | 1999 | | 3 | 4 | 1 | 9.61 | |
| 3 | 94 | AMADORI Leonardo | 1901 | | 3 | 6 | 2 | 9.96 | |
| 4 | 87 | HARTRAY Giovanni | 1902 | | 2 | 7 | 2 | 9.96 | |
| 5 | 95 | SALVATERRA Nicolo' | 1902 | | 3 | 7 | 3 | 9.96 | |
| 6 | 85 | BRUNI Pietro | 1903 | | 2 | 6 | 3 | 10.02 | |
| 7 | 84 | CONENNA Francesco | 1903 | | 2 | 5 | 4 | 10.46 | |
| 8 | 93 | GALLI Stefano | | | 3 | 5 | 4 | 10.46 | |
| 9 | 82 | CARPENTARI Pietro | 1904 | | 2 | 3 | 5 | 10.66 | |
| 9 | 91 | MITTEMPERGER Matteo | 1901 | | 3 | 3 | 5 | 10.66 | |
| 11 | 73 | PEDRI Federico | 1903 | | 1 | 3 | 1 | 10.72 | |
| 12 | 76 | MENEGHELLI Martino | 1903 | | 1 | 5 | 2 | 10.84 | |
| 13 | 78 | DONATO Nicolo' | 1903 | | 1 | 7 | 3 | 10.85 | |
| 14 | 90 | BALDESSARINI Lorenzo | | | 3 | 2 | 6 | 11.09 | |
| 15 | 81 | PANIZZA Luca | 1902 | | 2 | 2 | 6 | 11.10 | |
| 16 | 77 | CODONI Tommaso | 1903 | | 1 | 6 | 4 | 11.14 | |
| 17 | 88 | PREZZI Raffaele | 1902 | | 2 | 8 | 7 | 11.28 | |
| 18 | 98 | TORBOLI Michel | 1901 | | 3 | 8 | 7 | 11.28 | |
| 19 | 75 | CONFORTI Pietro | 1902 | | 1 | 1 | 5 | 11.36 | |
| 20 | 74 | SPERI Tommaso | 1904 | | 1 | 4 | 6 | 11.47 | |
| 21 | 80 | POTRICH Mattia | 1902 | | 2 | 1 | 8 | 11.89 | |
| 22 | 89 | ROCCA Daniel | 1902 | | 3 | 1 | 8 | 11.89 | |
| 23 | 79 | GOBBI Lorenzo | 1905 | | 1 | 8 | 7 | 11.98 | |
| 24 | 72 | BARCHETTI Gabriele | 1904 | | 1 | 2 | 8 | 12.02 | |

Legenda

SQ = Squalificato
RIT = Ritirato

NP = Non partito
Fn = Falsa Partenza

**RISULTATI
RESULTS**

CLS PET COGNOME E NOME NAZ ANNO SOCIETA' CRS REAZ TEMPO PUNTI
RANK BIB SURNAME & NAME NAT BORN TEAM LANE REACT TIME POINTS

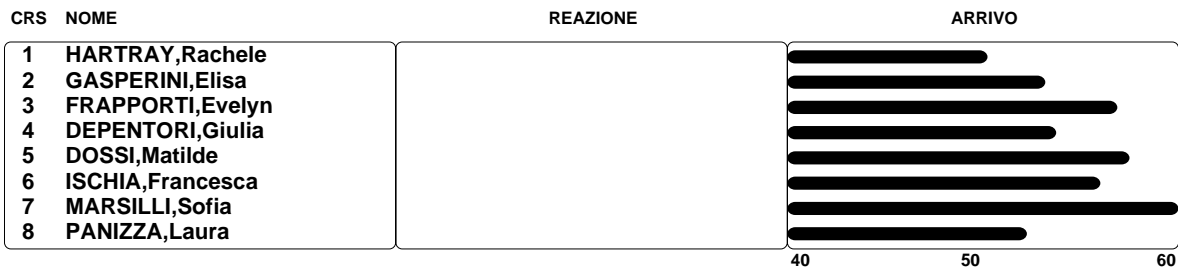


**60 m - Esordienti/Ragazze Femmine
60 m - Girls**

**SERIE 4
HEAT 4**

| | | | | | |
|---|----|------------------|------|---|-------|
| 1 | 91 | MARSILLI Sofia | 1904 | 7 | 11.04 |
| 2 | 85 | DOSSI Matilde | 1904 | 5 | 11.52 |
| 3 | 71 | FRAPPORTI Evelyn | 1905 | 3 | 11.64 |
| 4 | 87 | ISCHIA Francesca | 1904 | 6 | 11.82 |
| 5 | 84 | DEPENTORI Giulia | 1904 | 4 | 12.32 |
| 6 | 68 | GASPERINI Elisa | 1904 | 2 | 12.45 |
| 7 | 95 | PANIZZA Laura | 1905 | 8 | 12.67 |
| 8 | 60 | HARTRAY Rachele | 1905 | 1 | 13.18 |

Rilevazioni: Inizio gara ore:18:55 Temperatura:+25°C Umidità:80%

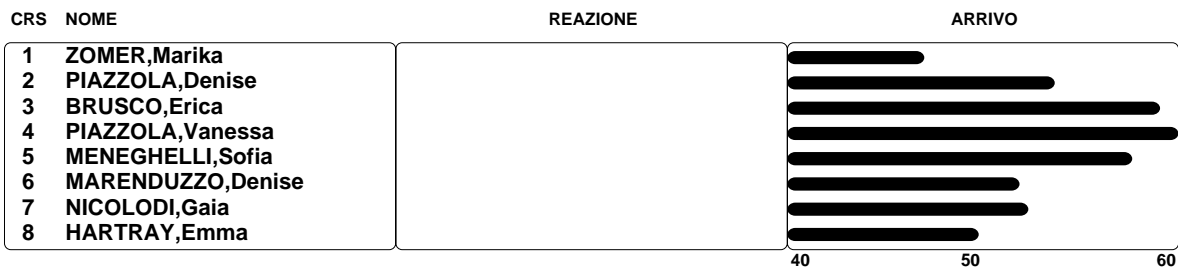


Publicata: 04/09/2012 ore 18:57

**SERIE 5
HEAT 5**

| | | | | | |
|---|-----|-------------------|------|---|-------|
| 1 | 87 | PIAZZOLA Vanessa | 1987 | 4 | 9.55 |
| 2 | 86 | BRUSCO Erica | 1901 | 3 | 9.70 |
| 3 | 88 | MENEGHELLI Sofia | 1902 | 5 | 9.94 |
| 4 | 85 | PIAZZOLA Denise | 1903 | 2 | 10.67 |
| 5 | 99 | NICOLODI Gaia | 1903 | 7 | 10.95 |
| 6 | 96 | MARENDUZZO Denise | 1901 | 6 | 11.04 |
| 7 | 100 | HARTRAY Emma | 1903 | 8 | 11.50 |
| 8 | 84 | ZOMER Marika | 1902 | 1 | 12.18 |

Rilevazioni: Inizio gara ore:18:57 Temperatura:+25°C Umidità:80%



Publicata: 04/09/2012 ore 18:59

Legenda

SQ = Squalificato
RIT = Ritirato

NP = Non partito
Fn = Falsa Partenza

| CLS | PET | COGNOME E NOME | NAZ | ANNO | SOCIETA' | CRS | REAZ | TEMPO | PUNTI |
|------|-----|----------------|-----|------|----------|------|-------|-------|--------|
| RANK | BIB | SURNAME & NAME | NAT | BORN | TEAM | LANE | REACT | TIME | POINTS |

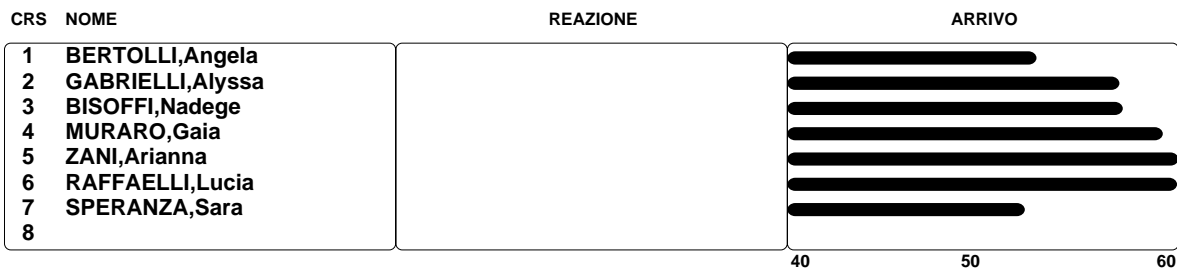
SERIE 6 HEAT 6

| | | | | | | | | | |
|---|----|------------------|--|------|--|---|--|-------|--|
| 1 | 93 | ZANI Arianna | | 1999 | | 5 | | 9.68 | |
| 2 | 94 | RAFFAELLI Lucia | | 1999 | | 6 | | 9.69 | |
| 3 | 92 | MURARO Gaia | | | | 4 | | 9.81 | |
| 4 | 91 | BISOFFI Nadege | | | | 3 | | 10.16 | |
| 5 | 90 | GABRIELLI Alyssa | | | | 2 | | 10.19 | |
| 6 | 89 | BERTOLLI Angela | | | | 1 | | 11.01 | |
| 7 | 95 | SPERANZA Sara | | | | 7 | | 11.13 | |

NON CLASSIFICATI

96 BHATIA Daisy 1999 8 NP

Rilevazioni: Inizio gara ore:18:59 Temperatura:+25°C Umidità:80%



Publicata: 04/09/2012 ore 19:04

SERIE 7 HEAT 7

| | | | | | | | | | |
|---|----|-------------------|--|------|--|---|--|-------|--|
| 1 | 45 | PEDRI Nicole | | | | 5 | | 9.36 | |
| 2 | 43 | LASCALA Giulia | | 1999 | | 3 | | 9.39 | |
| 3 | 46 | IANNIELLO Cora | | | | 6 | | 9.42 | |
| 4 | 44 | GIORDANI Chiara | | | | 4 | | 9.67 | |
| 5 | 47 | ZOTTA Giulia | | 1999 | | 7 | | 9.89 | |
| 6 | 48 | BARONI Sara | | 1999 | | 8 | | 9.94 | |
| 7 | 42 | FILIPPINI Sofia | | | | 2 | | 9.99 | |
| 8 | 41 | GIORDANI Vittoria | | | | 1 | | 10.01 | |

Rilevazioni: Inizio gara ore:19:04 Temperatura:+25°C Umidità:80%



Publicata: 04/09/2012 ore 19:06

Legenda

SQ = Squalificato
RIT = Ritirato

NP = Non partito
Fn = Falsa Partenza

RIEPILOGO SUMMARY

| CLS | PET | COGNOME E NOME | ANNO | SOCIETA' | BATT | CRS | POS | TEMPO | PUNTI |
|------|-----|----------------|------|----------|------|------|------|-------|--------|
| RANK | BIB | SURNAME & NAME | NAT | BORN | HEAT | LANE | RANK | TIME | POINTS |



60 m - Esordienti/Ragazze Femmine 60 m - Girls

| | | | | | | | | | |
|----|-----|-------------------|------|--|---|---|---|--------------|--|
| 1 | 45 | PEDRI Nicole | | | 7 | 5 | 1 | 9.36 | |
| 2 | 43 | LASCALA Giulia | 1999 | | 7 | 3 | 2 | 9.39 | |
| 3 | 46 | IANNIELLO Cora | | | 7 | 6 | 3 | 9.42 | |
| 4 | 87 | PIAZZOLA Vanessa | 1987 | | 5 | 4 | 1 | 9.55 | |
| 5 | 44 | GIORDANI Chiara | | | 7 | 4 | 4 | 9.67 | |
| 6 | 93 | ZANI Arianna | 1999 | | 6 | 5 | 1 | 9.68 | |
| 7 | 94 | RAFFAELLI Lucia | 1999 | | 6 | 6 | 2 | 9.69 | |
| 8 | 86 | BRUSCO Erica | 1901 | | 5 | 3 | 2 | 9.70 | |
| 9 | 92 | MURARO Gaia | | | 6 | 4 | 3 | 9.81 | |
| 10 | 47 | ZOTTA Giulia | 1999 | | 7 | 7 | 5 | 9.89 | |
| 11 | 48 | BARONI Sara | 1999 | | 7 | 8 | 6 | 9.94 | |
| 11 | 88 | MENEGHELLI Sofia | 1902 | | 5 | 5 | 3 | 9.94 | |
| 13 | 42 | FILIPPINI Sofia | | | 7 | 2 | 7 | 9.99 | |
| 14 | 41 | GIORDANI Vittoria | | | 7 | 1 | 8 | 10.01 | |
| 15 | 91 | BISOFFI Nadege | | | 6 | 3 | 4 | 10.16 | |
| 16 | 90 | GABRIELLI Alyssa | | | 6 | 2 | 5 | 10.19 | |
| 17 | 85 | PIAZZOLA Denise | 1903 | | 5 | 2 | 4 | 10.67 | |
| 18 | 99 | NICOLODI Gaia | 1903 | | 5 | 7 | 5 | 10.95 | |
| 19 | 89 | BERTOLLI Angela | | | 6 | 1 | 6 | 11.01 | |
| 20 | 96 | MARENDUZZO Denise | 1901 | | 5 | 6 | 6 | 11.04 | |
| 21 | 91 | MARSILLI Sofia | 1904 | | 4 | 7 | 1 | 11.04 | |
| 22 | 95 | SPERANZA Sara | | | 6 | 7 | 7 | 11.13 | |
| 23 | 100 | HARTRAY Emma | 1903 | | 5 | 8 | 7 | 11.50 | |
| 24 | 85 | DOSSI Matilde | 1904 | | 4 | 5 | 2 | 11.52 | |
| 25 | 71 | FRAPPORTI Evelyn | 1905 | | 4 | 3 | 3 | 11.64 | |
| 26 | 87 | ISCHIA Francesca | 1904 | | 4 | 6 | 4 | 11.82 | |
| 27 | 84 | ZOMER Marika | 1902 | | 5 | 1 | 8 | 12.18 | |
| 28 | 84 | DEPENTORI Giulia | 1904 | | 4 | 4 | 5 | 12.32 | |
| 29 | 68 | GASPERINI Elisa | 1904 | | 4 | 2 | 6 | 12.45 | |
| 30 | 95 | PANIZZA Laura | 1905 | | 4 | 8 | 7 | 12.67 | |
| 31 | 60 | HARTRAY Rachele | 1905 | | 4 | 1 | 8 | 13.18 | |

NON CLASSIFICATI

| | | | | | | | | | |
|----|--------------|------|--|--|---|---|--|-----------|--|
| 96 | BHATIA Daisy | 1999 | | | 6 | 8 | | NP | |
|----|--------------|------|--|--|---|---|--|-----------|--|

Legenda

SQ = Squalificato
RIT = Ritirato

NP = Non partito
Fn = Falsa Partenza

**RISULTATI
RESULTS**

CLS PET COGNOME E NOME NAZ ANNO SOCIETA' CRS REAZ TEMPO PUNTI
RANK BIB SURNAME & NAME NAT BORN TEAM LANE REACT TIME POINTS



**80 m - Cadetti Maschi
80 m - Boys**

**SERIE 8
HEAT 8**

| | | | | | | |
|---|----|--------------------------------|------|--|---|--------------|
| 1 | 52 | GIORI Giacomo | 1997 | | 4 | 10.18 |
| 2 | 54 | GAMENE Ahamed | 1998 | | 6 | 10.36 |
| 3 | 55 | SCUDIERO Gabriele | 1998 | | 7 | 11.01 |
| 4 | 53 | CADEN Matteo | 1998 | | 5 | 11.31 |
| 5 | 56 | NOVI INVERARDI Giovanni | 1998 | | 8 | 11.34 |
| 6 | 51 | PANIZZA Riccardo | 1998 | | 3 | 11.55 |
| 7 | 49 | MBOUP Pape | 1997 | | 1 | 11.78 |

NON CLASSIFICATI

50 **PANCHERI Tommaso** 1998 2 **NP**

Rilevazioni: Inizio gara ore:19:07 Temperatura:+25°C Umidità:80%

| CRS | NOME | REAZIONE | ARRIVO |
|-----|-----------------------------|----------|--------|
| 1 | MBOUP,Pape | | |
| 2 | | | |
| 3 | PANIZZA,Riccardo | | |
| 4 | GIORI,Giacomo | | |
| 5 | CADEN,Matteo | | |
| 6 | GAMENE,Ahamed | | |
| 7 | SCUDIERO,Gabriele | | |
| 8 | NOVI INVERARDI,Giova | | |

Publicata: 04/09/2012 ore 19:09

Legenda

SQ = Squalificato
RIT = Ritirato

NP = Non partito
Fn = Falsa Partenza

**RISULTATI
RESULTS**

| CLS | PET | COGNOME E NOME | NAZ | ANNO | SOCIETA' | CRS | REAZ | TEMPO | PUNTI |
|------|-----|----------------|-----|------|----------|------|-------|-------|--------|
| RANK | BIB | SURNAME & NAME | NAT | BORN | TEAM | LANE | REACT | TIME | POINTS |



**80 m - Cadette Femmine
80 m - Girls**

**SERIE 9
HEAT 9**

| | | | | | | | | | |
|---|-----|------------------------|--|------|--|---|--|-------|--|
| 1 | 97 | PANCHERI Alice | | 1998 | | 4 | | 11.14 | |
| 2 | 98 | CRISTOFORRETTI Sabrina | | 1997 | | 5 | | 11.23 | |
| 3 | 96 | CARBONARI Jessica | | 1997 | | 2 | | 11.61 | |
| 4 | 83 | MARCHIORI Chiara | | 1987 | | 3 | | 11.67 | |
| 5 | 99 | PIAMARTA Anna | | 1998 | | 8 | | 11.69 | |
| 6 | 65 | PONTALTI Lara | | 1997 | | 6 | | 11.90 | |
| 7 | 97 | TOMASINI Arianna | | 1998 | | 1 | | 12.15 | |
| 8 | 100 | CADEN Federica | | 1998 | | 7 | | 12.53 | |

Rilevazioni:

Inizio gara ore:19:10

Temperatura:+25°C

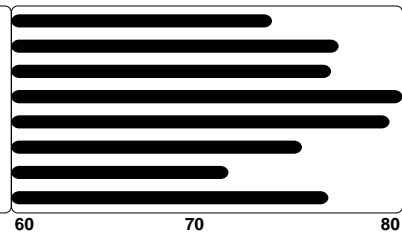
Umidità:80%

CRS NOME

REAZIONE

ARRIVO

| | |
|---|-----------------------|
| 1 | TOMASINI,Arianna |
| 2 | CARBONARI,Jessica |
| 3 | MARCHIORI,Chiara |
| 4 | PANCHERI,Alice |
| 5 | CRISTOFORRETTI,Sabrin |
| 6 | PONTALTI,Lara |
| 7 | CADEN,Federica |
| 8 | PIAMARTA,Anna |



Publicata: 04/09/2012 ore 19:23

Legenda

SQ = Squalificato
RIT = Ritirato

NP = Non partito
Fn = Falsa Partenza

**RISULTATI
RESULTS**

CLS PET COGNOME E NOME NAZ ORD - 1 - - 2 - - 3 - - 4 - - 5 - - 6 - MISURA PUNTI
RANK BIB SURNAME & NAME NAT ORD - 1 - - 2 - - 3 - - 4 - - 5 - - 6 - MARK POINTS
TEAM BORN



**Salto triplo - Donne
Triple Jump - Women**

| | | | | | | |
|----|-------|-------------------|------|-----|-----------|------------|
| WR | 15.50 | KRAVETS Inessa | 1966 | UKR | GOTEBORG | 10/08/1995 |
| ER | 15.50 | KRAVETS Inessa | 1966 | UKR | GOETEBORG | 10/08/1995 |
| NR | 15.03 | MARTINEZ Magdelin | 1976 | ITA | ROMA | 26/06/2004 |
| MR | 14.98 | KASPARKOVA Sarka | | CZE | ROVERETO | 1998 |

**GRUPPO UNICO
SINGLE GROUP**

| | | | | | | | | | | | |
|---|----|-----------------------------|-----|---|---|-------|-------|-------|-------|-------|--------------|
| 1 | 62 | SESTAK Marija | SLO | 2 | X | 14.07 | 14.02 | 13.70 | X | 14.10 | 14.10 |
| | | | | | | -1.3 | -0.6 | +0.1 | -0.8 | -0.4 | -0.4 |
| 2 | 60 | COSTA Keila | BRA | 4 | X | 13.87 | 13.66 | X | 13.98 | 14.05 | 14.05 |
| | | | | | | -0.7 | -0.8 | -0.2 | 0.0 | -0.9 | -0.8 |
| 3 | 56 | LEBEDEVA Tatyana | RUS | 8 | | 13.55 | 13.99 | 13.92 | 13.85 | 13.93 | 13.99 |
| | | | | | | -0.8 | -0.4 | -0.9 | +0.2 | -0.7 | -0.4 |
| 4 | 59 | VELDAKOVA Dana | SVK | 5 | X | X | 13.66 | X | 13.76 | 13.79 | 13.79 |
| | | | | | | -0.7 | -0.7 | -0.4 | +0.1 | +0.1 | -0.4 |
| 5 | 57 | VALYUKEVICH Victoria | RUS | 7 | X | 13.70 | | X | | | 13.70 |
| | | | | | | -0.9 | -0.6 | | +0.1 | | -0.6 |
| 6 | 58 | MOSINA Veronika | RUS | 6 | X | X | 13.29 | 13.68 | X | X | 13.68 |
| | | | | | | -0.8 | -0.6 | -1.0 | +0.2 | -0.3 | +0.2 |
| 7 | 61 | LA MANTIA Simona | ITA | 3 | X | 13.21 | X | 13.34 | X | | 13.34 |
| | | | | | | -0.8 | -0.7 | -0.3 | 0.0 | | -0.3 |
| 8 | 63 | D'ELICIO Eleonora | ITA | 1 | X | X | 12.53 | | 12.57 | X | 12.57 |
| | | | | | | -0.9 | -0.5 | | 0.0 | -0.4 | 0.0 |

NON CLASSIFICATI

| | | | | | | | | | | | |
|----|------------------------|-----|---|---|---|------|------|------|--|--|-----------|
| 55 | KNYAZYEVA Hanna | UKR | 9 | X | X | X | | | | | NM |
| | | | | | | -0.7 | -0.5 | -0.4 | | | |

| | | | | | | | | | |
|--------------------|----|----|----|----|----|----|----|----|----|
| Ordine partenza | 1 | 2 | 3 | 4 | 5 | 6 | 7 | 8 | 9 |
| Iniziale | 63 | 62 | 61 | 60 | 59 | 58 | 57 | 56 | 55 |
| 4° e 5° e 6° salto | 63 | 61 | 58 | 57 | 59 | 56 | 60 | 62 | |

Rilevazioni: Inizio gara ore:19:15
Fine gara ore:20:13

Temperatura:+26°C
Temperatura:+22°C

Umidità:88%
Umidità:87%

Pubblicata: 04/09/2012 ore 20:19

Legenda

SQ = Squalificato
RIT = Ritirato
X = Fallito

ASS = Assente
NM = Nessuna Misura

**RISULTATI
RESULTS**

| | | | | | | | | |
|------|-----|----------------|------|----------|------|-------|-------|--------|
| CLS | PET | COGNOME E NOME | ANNO | SOCIETA' | ORD | TEMPO | PUNTI | |
| RANK | BIB | SURNAME & NAME | NAT | BORN | TEAM | ORD | TIME | POINTS |



**3000 m - Donne Under 23
3000 m - Under 23 Women**

**SERIE UNICA
SINGLE HEAT**

| | | | | | | | |
|----|----|-------------------------|-----|--|----|----------|--|
| 1 | 35 | SAMIRI Touria | ITA | | 2 | 9'37.63 | |
| 2 | 17 | BEVILACQUA Federica | ITA | | 19 | 9'38.94 | |
| 3 | 16 | ROFFINO Valeria | ITA | | 20 | 9'40.70 | |
| 4 | 18 | BROGIATO Sara | ITA | | 18 | 9'43.16 | |
| 5 | 28 | STEFANI Anna | ITA | | 9 | 9'52.69 | |
| 6 | 19 | MERLO Martina | ITA | | 17 | 9'53.17 | |
| 7 | 20 | ELLI Valentina | ITA | | 16 | 9'54.20 | |
| 8 | 23 | PAPAGNA Laura | ITA | | 13 | 10'06.15 | |
| 9 | 21 | BOTTINI Laura | ITA | | 15 | 10'11.33 | |
| 10 | 24 | ROSCALLA Maria Cristina | ITA | | 12 | 10'15.47 | |
| 11 | 36 | MATTUZZI Isabel | ITA | | 1 | 10'17.91 | |
| 12 | 32 | LONEDO Rebecca | ITA | | 5 | 10'20.13 | |
| 13 | 31 | ENDRIZZI Alice | ITA | | 6 | 10'50.12 | |
| 14 | 30 | LARCH Alexandra | ITA | | 7 | 11'09.00 | |

NON CLASSIFICATI

| | | | | |
|----|-----------------------|-----|----|-----|
| 22 | OTTONELLO Elisabetta | ITA | 14 | NP |
| 25 | ABATE Virginia | ITA | 11 | NP |
| 29 | TRIBUS Isabel | ITA | 8 | NP |
| 33 | MICHIELIN Carolina | ITA | 4 | NP |
| 34 | GIACOMELLI Elisabetta | ITA | 3 | NP |
| 26 | GALIMBERTI Sara | ITA | 10 | RIT |
| 37 | AICHHOLZER Lisa | ITA | 21 | RIT |

Intermedi (Pettorale e tempo):

1000 m: 35 3'11.11 2000 m: 16 6'27.86

Rilevazioni: Inizio gara ore:19:39 Temperatura:+25°C Umidità:80%

Pubblicata: 04/09/2012 ore 19:59

Legenda

SQ = Squalificato
RIT = Ritirato

NP = Non partito
* = Ammonizione

**RISULTATI
RESULTS**

| | | | | | | | | | | | | | |
|------|-----|----------------|------|-----|------|------|------|------|------|------|------|--------|--------|
| CLS | PET | COGNOME E NOME | NAZ | ORD | 4.51 | 4.71 | 4.91 | 5.11 | 5.31 | 5.46 | 5.70 | MISURA | PUNTI |
| RANK | BIB | SURNAME & NAME | ANNO | NAT | ORD | | | | | | | MARK | POINTS |
| | | TEAM | BORN | | | | | | | | | | |



**Salto con l'asta - Uomini
Pole Vault - Men**

| | | | | | | |
|----|------|--------------------|------|-----|-----------|------------|
| WR | 6.14 | aBUBKA Sergey | 1963 | UKR | SESTRIERE | 31/07/1994 |
| ER | 6.14 | aBUBKA Sergey | 1963 | UKR | SESTRIERE | 31/07/1994 |
| NR | 5.90 | GIBILISCO Giuseppe | 1979 | ITA | PARIGI | 28/08/2003 |
| MR | 5.81 | GIBILISCO Giuseppe | | ITA | ROVERETO | 2005 |

**GRUPPO UNICO
SINGLE GROUP**

| | | | | | | | | | | | | |
|---|----|----------------------|-----|---|---|---|----|-----|---|-----|---|------|
| 1 | 9 | STARODUBTSEV Dmitriy | RUS | 5 | - | - | - | - | O | XO | X | 5.46 |
| 2 | 13 | CHIARAVIGLIO German | ARG | 2 | - | - | - | XO | O | XXX | | 5.31 |
| 3 | 11 | POLJANEC Andrej | SLO | 3 | - | - | XO | XXX | | | | 4.91 |

NON CLASSIFICATI

| | | | | | | | | | | | | |
|----|--|------------------|-----|---|---|-----|--|--|--|--|--|-----|
| 12 | | PALAZZO Marcello | ITA | 1 | - | XXX | | | | | | NM |
| 10 | | ARENTS Marek | LAT | 4 | | | | | | | | ASS |

Rilevazioni: Inizio gara ore:19:45 Temperatura:+20°C Umidità:88%
 Fine gara ore:20:50 Temperatura:+22°C Umidità:88%

Publicata: 04/09/2012 ore 20:53

Legenda

SQ = Squalificato ASS = Assente
 RIT = Ritirato NM = Nessuna Misura
 # X = Fallito
 - = Passa

**RISULTATI
RESULTS**

REVISED

| | | | | | | | | | | | | |
|------|-----|----------------------------|-------------|-----|-------|-------|-------|-------|-------|-------|--------|--------|
| CLS | PET | COGNOME E NOME SOCIETA' | NAZ ANNO | ORD | - 1 - | - 2 - | - 3 - | - 4 - | - 5 - | - 6 - | MISURA | PUNTI |
| RANK | BIB | SURNAME & NAME TEAM | NAT BORN | ORD | - 1 - | - 2 - | - 3 - | - 4 - | - 5 - | - 6 - | MARK | POINTS |



**Lancio del peso - Donne
Shot Put - Women**

| | | | | | | |
|----|-------|--------------------|------|-----|----------|------------|
| WR | 22.63 | LISOVSKAYA Natalya | 1962 | URS | MOSKVA | 07/06/1987 |
| ER | 22.63 | LISOVSKAYA Natalya | 1962 | RUS | MOSKVA | 07/06/1987 |
| NR | 19.15 | ROSA Chiara | 1983 | ITA | MILANO | 24/06/2007 |
| MR | 20.70 | FIBINGEROVA Helena | | TCH | ROVERETO | 1992 |

**GRUPPO UNICO
SINGLE GROUP**

| | | | | | | | | | | | |
|---|----|----------------------------|-----|---|-------|-------|-------|-------|-------|-------|--------------|
| 1 | 21 | BOREL Cleopatra | TRI | 2 | 18.06 | 18.37 | 18.14 | 17.83 | 18.32 | 18.82 | 18.82 |
| 2 | 19 | TARASOVA Irina | RUS | 4 | X | 17.80 | X | 17.90 | 17.85 | 18.33 | 18.33 |
| 3 | 17 | MIKHNEVICH Natallia | BLR | 6 | 18.05 | 17.98 | X | 17.71 | 17.51 | 17.78 | 18.05 |
| 4 | 18 | KLEINERT Nadine | GER | 5 | 16.95 | X | 17.03 | 17.07 | 17.81 | X | 17.81 |
| 5 | 20 | ROSA Chiara | ITA | 3 | 16.82 | X | 17.28 | X | X | X | 17.28 |
| 6 | 22 | GUBA Paulina | POL | 1 | X | 15.58 | 16.02 | X | X | 16.35 | 16.35 |

| | | | | | | |
|--------------------|----|----|----|----|----|----|
| Ordine partenza | 1 | 2 | 3 | 4 | 5 | 6 |
| Iniziale | 22 | 21 | 20 | 19 | 18 | 17 |
| 4° e 5° e 6° salto | 22 | 20 | 18 | 17 | 19 | 21 |

Rilevazioni: Inizio gara ore:20:05
Fine gara ore:20:28

Temperatura:+22°C
Temperatura:+22°C

Umidità:87%
Umidità:87%

Pubblicata: 04/09/2012 ore 21:26

Legenda

SQ = Squalificato
RIT = Ritirato
X = Fallito

ASS = Assente
NM = Nessuna Misura

**RISULTATI
RESULTS**

REVISED

| CLS | PET | COGNOME E NOME | ANNO | SOCIETA' | ORD | TEMPO | PUNTI |
|------|-----|----------------|------|----------|-----|-------|--------|
| RANK | BIB | SURNAME & NAME | NAT | BORN | ORD | TIME | POINTS |



**1500 m - Uomini Under 23
1500 m - Under 23 Men**

**SERIE UNICA
SINGLE HEAT**

| | | | | | | | |
|----|----|------------------|-----|--|----|---------|--|
| 1 | 64 | ROBINSON Paul | IRL | | 16 | 3'41.15 | |
| 2 | 67 | ABDIKADAR Mohar | ITA | | 14 | 3'41.88 | |
| 3 | 79 | SEPPI Andrea | ITA | | 3 | 3'51.19 | |
| 4 | 73 | BIDOGIA Leonardo | ITA | | 8 | 3'52.83 | |
| 5 | 75 | CECCARELLI Dario | ITA | | 6 | 3'53.84 | |
| 6 | 70 | BURONI Miro | ITA | | 11 | 3'54.00 | |
| 7 | 72 | SPONZA Luca | ITA | | 9 | 3'54.35 | |
| 8 | 74 | RUATTI Paolo | ITA | | 7 | 3'55.03 | |
| 9 | 68 | GHIA Andrea | ITA | | 13 | 3'58.54 | |
| 10 | 76 | RICCOBON Enrico | ITA | | 5 | 3'59.79 | |
| 11 | 71 | PADOVANI Mattia | ITA | | 10 | 4'00.30 | |
| 12 | 77 | FERRO Luca | ITA | | 4 | 4'09.41 | |
| 13 | 16 | PILATI Lorenzo | ITA | | 17 | 4'16.24 | |

NON CLASSIFICATI

| | | | | |
|----|--------------------|-----|----|-----|
| 66 | MASSIMI Stefano | ITA | 15 | RIT |
| 69 | ELENA Emilio | ITA | 12 | RIT |
| 78 | ORLANDI Andrea | ITA | 19 | RIT |
| 80 | EL MOUNIM Mohammed | MAR | 2 | RIT |
| 81 | WRUSS Andrea | ITA | 1 | RIT |
| 82 | MAKALLA Dourudi | | 18 | RIT |

Intermedi (Pettorale e tempo):

400 m : 82 57.90 800 m : 82 1'57.40 1200 m : 82 2'56.15

Rilevazioni: Inizio gara ore:20:00 Temperatura:+25°C Umidità:80%

Publicata: 04/09/2012 ore 21:37

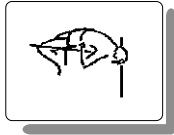
Legenda

SQ = Squalificato
RIT = Ritirato

NP = Non partito
* = Ammonizione

**RISULTATI
RESULTS**

| | | | | | | | | | | | | | |
|------|-----|----------------------------|------|-----|------|------|------|------|------|------|------|--------|--------|
| CLS | PET | COGNOME E NOME SOCIETA' | NAZ | ORD | 1.67 | 1.72 | 1.77 | 1.82 | 1.86 | 1.89 | 1.92 | MISURA | PUNTI |
| RANK | BIB | SURNAME & NAME TEAM | NAT | ORD | | | | | | | | MARK | POINTS |
| | | | BORN | | | | | | | | | | |



**Salto in alto - Donne
High Jump - Women**

| | | | | | | |
|----|------|-----------------------|------|-----|----------|------------|
| WR | 2.09 | KOSTADINOVA Stefka | 1965 | BUL | ROMA | 30/08/1987 |
| ER | 2.09 | KOSTADINOVA Stefka | 1965 | BUL | ROMA | 30/08/1987 |
| NR | 2.03 | DI MARTINO Antonietta | 1978 | ITA | MILANO | 24/06/2007 |
| MR | 2.00 | ANDONOVA Lyudmilla | | BUL | ROVERETO | 1984 |

**GRUPPO UNICO
SINGLE GROUP**

| | | | | | | | | | | | | |
|---|---|---------------------|-----|---|---|-----|-----|-----|-----|---|-----|------|
| 1 | 4 | SPENCER Levern | LCA | 5 | - | - | - | O | XXO | - | XXX | 1.86 |
| 2 | 7 | DEMO Giovanna | SUI | 2 | - | O | O | O | XXX | | | 1.82 |
| 3 | 2 | KOVALENKO Iryna | UKR | 7 | - | - | XO | O | XXX | | | 1.82 |
| 4 | 6 | SIMIC Ana | CRO | 3 | - | O | XXO | O | XXX | | | 1.82 |
| 5 | 5 | LYASHENKO Valentina | UKR | 4 | - | O | O | XO | XXX | | | 1.82 |
| 6 | 8 | BRAMBILLA Elena | ITA | 1 | - | XXO | O | XXX | | | | 1.77 |

NON CLASSIFICATI

| | | | | |
|---|------------------|-----|---|-----|
| 1 | PALSYTE Airine | LTU | 8 | ASS |
| 3 | ILJUSTSENKO Anna | EST | 6 | ASS |

Rilevazioni: Inizio gara ore:20:00 Temperatura:+22°C Umidità:80%
 Fine gara ore:20:42 Temperatura:+22°C Umidità:88%

Publicata: 04/09/2012 ore 20:59

Legenda

| | |
|-------------------|---------------------|
| SQ = Squalificato | ASS = Assente |
| RIT = Ritirato | NM = Nessuna Misura |
| # X = Fallito | |
| - = Passa | |

**RISULTATI
RESULTS**

REVISED

| CLS | PET | COGNOME E NOME | NAZ | ANNO | SOCIETA' | CRS | REAZ | TEMPO | PUNTI |
|------|-----|----------------|-----|------|----------|------|-------|-------|--------|
| RANK | BIB | SURNAME & NAME | NAT | BORN | TEAM | LANE | REACT | TIME | POINTS |



**100 m Ostacoli - Donne
100 m Hurdles - Women**

| | | | | | | |
|----|-------|------------------|------|-----|--------------|------------|
| WR | 12.21 | DONKOVA Yordanka | 1961 | BUL | STARA ZAGORA | 20/08/1988 |
| ER | 12.21 | DONKOVA Yordanka | 1961 | BUL | STARA ZAGORA | 20/08/1988 |
| NR | 12.85 | CARAVELLI Marzia | 1981 | ITA | MONTGERON | 13/05/2012 |
| MR | 12.87 | LEWIS Yvette | | USA | ROVERETO | 2011 |

**SERIE UNICA
SINGLE HEAT**

(Vento: +0.2 m/s)

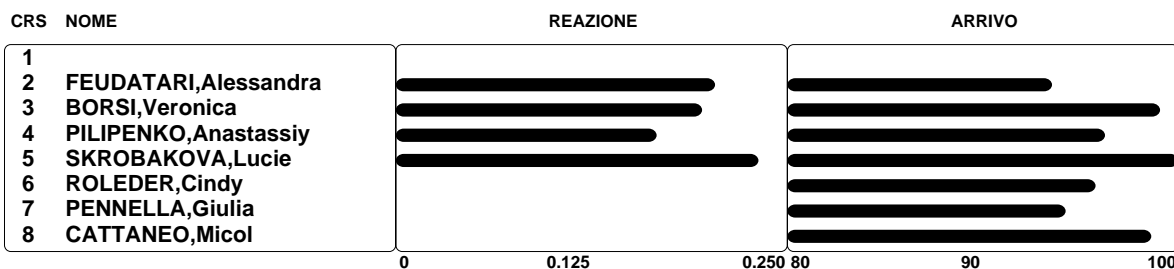
| | | | | | | |
|---|---|-----------------------|-----|---|-------|--------------|
| 1 | 2 | SKROBAKOVA Lucie | CZE | 5 | 0.232 | 12.95 |
| 2 | 4 | BORSI Veronica | ITA | 3 | 0.196 | 13.07 |
| 3 | 6 | CATTANEO Micol | ITA | 8 | | 13.13 |
| 4 | 1 | PILIPENKO Anastassiya | KAZ | 4 | 0.167 | 13.45 |
| 5 | 3 | ROLEDER Cindy | GER | 6 | | 13.52 |
| 6 | 5 | PENNELLA Giulia | ITA | 7 | | 13.74 |
| 7 | 7 | FEUDATARI Alessandra | ITA | 2 | 0.204 | 13.84 |

Rilevazioni:

Inizio gara ore:20:16

Temperatura:+22°C

Umidità:87%



Publicata: 04/09/2012 ore 20:36

Legenda

SQ = Squalificato
RIT = Ritirato

NP = Non partito
Fn = Falsa Partenza

**RISULTATI
RESULTS**

REVISED

| CLS | PET | COGNOME E NOME | NAZ | ANNO | SOCIETA' | CRS | REAZ | TEMPO | PUNTI |
|------|-----|----------------|-----|------|----------|------|-------|-------|--------|
| RANK | BIB | SURNAME & NAME | NAT | BORN | TEAM | LANE | REACT | TIME | POINTS |



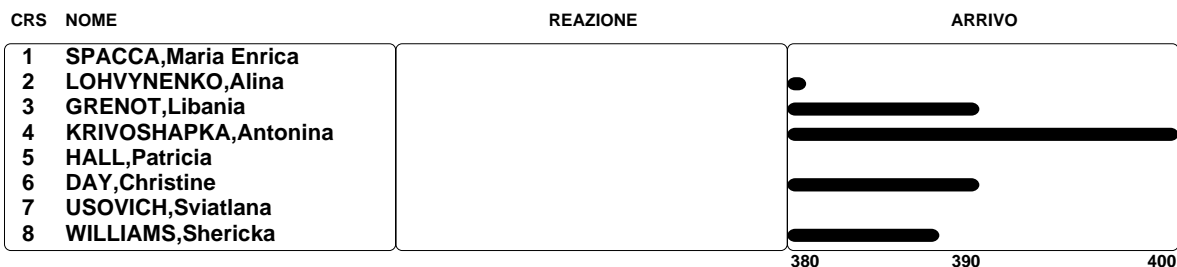
**400 m - Donne
400 m - Women**

| | | | | | | |
|----|-------|------------------|------|-----|----------|------------|
| WR | 47.60 | KOCH Marita | 1957 | GDR | CANBERRA | 06/10/1985 |
| ER | 47.60 | KOCH Marita | 1957 | GDR | CANBERRA | 06/10/1985 |
| NR | 50.30 | GRENOT Libania | 1983 | ITA | PESCARA | 02/07/2009 |
| MR | 50.62 | FIGUEREIDO Maria | | BRA | ROVERETO | 1990 |

**SERIE UNICA
SINGLE HEAT**

| | | | | | | |
|---|----|----------------------|-----|---|--------------|----|
| 1 | 9 | KRIVOSHAPKA Antonina | RUS | 4 | 49.94 | MR |
| 2 | 11 | DAY Christine | JAM | 6 | 51.24 | |
| 3 | 12 | GRENOT Libania | ITA | 3 | 51.24 | |
| 4 | 14 | WILLIAMS Shericka | JAM | 8 | 51.51 | |
| 5 | 15 | LOHVYENKO Alina | UKR | 2 | 52.43 | |
| 6 | 13 | USOVICH Sviatlana | BLR | 7 | 52.67 | |
| 7 | 16 | SPACCA Maria Enrica | ITA | 1 | 53.48 | |
| 8 | 10 | HALL Patricia | JAM | 5 | 53.79 | |

Rilevazioni: Inizio gara ore:20:30 Temperatura:+23°C Umidità:60%



Publicata: 04/09/2012 ore 21:20

Legenda

SQ = Squalificato
RIT = Ritirato

NP = Non partito
Fn = Falsa Partenza

**RISULTATI
RESULTS**

| CLS | PET | COGNOME E NOME | NAZ | ANNO | SOCIETA' | CRS | REAZ | TEMPO | PUNTI |
|------|-----|----------------|-----|------|----------|------|-------|-------|--------|
| RANK | BIB | SURNAME & NAME | NAT | BORN | TEAM | LANE | REACT | TIME | POINTS |



**800 m - Uomini
800 m - Men**

| | | | | | | |
|----|---------|----------------------|------|-----|----------|------------|
| WR | 1'40.91 | LEKUTA RUDISHA David | 1988 | KEN | LONDON | 09/08/2012 |
| ER | 1'41.11 | KIPKETER Wilson | 1970 | DEN | KOELN | 24/08/1997 |
| NR | 1'43.70 | mFIASCONARO Marcello | 1949 | ITA | MILANO | 27/06/1973 |
| MR | 1'43.97 | KAMEL Youssef Saad | | BRN | ROVERETO | 2005 |

**SERIE UNICA
SINGLE HEAT**

| | | | | | |
|---|----|----------------------|-----|----|---------|
| 1 | 2 | MELLY KIPLAGAT Edwin | KEN | 7 | 1'45.01 |
| 2 | 4 | BUBE Andreas | DEN | 4 | 1'45.33 |
| 3 | 5 | BENEDETTI Giordano | ITA | 3 | 1'46.29 |
| 4 | 9 | ROTH Thomas | NOR | 5i | 1'46.95 |
| 5 | 7 | SECK Mor | SEN | 2e | 1'47.22 |
| 6 | 12 | BALLA Museab | QAT | 6e | 1'47.22 |
| 7 | 10 | GUEYE Mamadou | SEN | 6i | 1'47.80 |
| 8 | 8 | MATUM Geoffrey Kibet | KEN | 1 | 1'48.16 |
| 9 | 11 | MORETTI Mattia | ITA | 8i | 1'49.07 |

NON CLASSIFICATI

| | | | | |
|----|-------------------|-----|----|-----|
| 3 | LATHOUWERS Robert | NED | 5e | NP |
| 6 | LOPEZ Yeimer | CUB | 2i | RIT |
| 13 | KIPKOECH Nicholas | KEN | 8e | RIT |

Intermedi (Pettorale e tempo):

400 m : 2 50.03

Rilevazioni: Inizio gara ore:20:39 Temperatura:+23°C Umidità:89%

| CRS | NOME | REAZIONE | ARRIVO |
|-----|----------------------|----------|--------|
| 1 | MATUM,Geoffrey Kibet | | |
| 2 | SECK,Mor | | |
| 3 | BENEDETTI,Giordano | | |
| 4 | BUBE,Andreas | | |
| 5 | ROTH,Thomas | | |
| 6 | GUEYE,Mamadou | | |
| 7 | MELLY KIPLAGAT,Edwin | | |
| 8 | MORETTI,Mattia | | |

Publicata: 04/09/2012 ore 22:43

Legenda

SQ = Squalificato
RIT = Ritirato

NP = Non partito
Fn = Falsa Partenza

**RISULTATI
RESULTS**

| | | | | | | | | | | | | |
|------|-----|----------------|------|-----|-------|-------|-------|-------|-------|-------|--------|--------|
| CLS | PET | COGNOME E NOME | NAZ | ORD | - 1 - | - 2 - | - 3 - | - 4 - | - 5 - | - 6 - | MISURA | PUNTI |
| RANK | BIB | SURNAME & NAME | ANNO | ORD | - 1 - | - 2 - | - 3 - | - 4 - | - 5 - | - 6 - | MARK | POINTS |
| | | TEAM | BORN | | | | | | | | | |



**Salto in lungo - Uomini
Long Jump - Men**

| | | | | | | |
|----|------|-----------------|------|-----|-------------|------------|
| WR | 8.95 | POWELL Mike | 1963 | USA | TOKYO | 30/08/1991 |
| ER | 8.86 | aEMMIYAN Robert | 1965 | URS | TSAKHKADZOR | 22/05/1987 |
| NR | 8.47 | HOWE Andrew | 1985 | ITA | OSAKA | 30/08/2007 |
| MR | 8.32 | STEKIC Nenad | | JUG | ROVERETO | 1978 |

**GRUPPO UNICO
SINGLE GROUP**

| 1 | 25 | MORGUNOV Sergey | RUS | 9 | X | 8.02 | - | X | - | X | 8.02 |
|---|----|-------------------|-----|---|------|------|------|------|------|------|------|
| | | | | | -0.6 | 0.0 | | +0.1 | | +0.4 | 0.0 |
| 2 | 26 | SMITH Tyrone | BER | 8 | X | 6.45 | 7.76 | - | 7.78 | X | 7.78 |
| | | | | | -0.1 | -0.2 | -0.2 | | +0.2 | +0.3 | +0.2 |
| 3 | 29 | GAISAH Ignisious | GHA | 5 | X | X | 7.66 | X | 7.68 | X | 7.68 |
| | | | | | -0.6 | -0.3 | -0.1 | +0.1 | +0.4 | +0.4 | +0.4 |
| 4 | 31 | DONATO Fabrizio | ITA | 3 | 7.58 | X | 7.66 | - | - | X | 7.66 |
| | | | | | -0.8 | -0.4 | +0.2 | | | +0.4 | +0.2 |
| 5 | 30 | WINTER Nils | GER | 4 | 7.08 | 7.32 | X | 7.33 | 7.64 | X | 7.64 |
| | | | | | -0.2 | -0.2 | | -0.1 | +0.1 | +0.6 | +0.1 |
| 6 | 27 | JEGEDE Jj | GBR | 7 | X | 7.30 | 7.37 | X | X | - | 7.37 |
| | | | | | -0.4 | -0.6 | +0.1 | +0.2 | | | -0.6 |
| 7 | 32 | GUARINI Alessio | ITA | 2 | 7.10 | 6.97 | 7.26 | 7.30 | X | 6.97 | 7.30 |
| | | | | | -0.7 | -0.6 | +0.6 | 0.0 | +0.1 | +0.1 | 0.0 |
| 8 | 28 | GOMIS Kafetien | FRA | 6 | X | X | 7.27 | 7.06 | - | X | 7.27 |
| | | | | | -0.4 | -0.7 | -0.9 | -0.1 | | +0.9 | -0.9 |
| 9 | 33 | AGRESTI Francesco | ITA | 1 | 7.04 | X | X | | | | 7.04 |
| | | | | | -0.6 | -0.8 | +0.3 | | | | -0.6 |

| | | | | | | | | | |
|--------------------|----|----|----|----|----|----|----|----|----|
| Ordine partenza | 1 | 2 | 3 | 4 | 5 | 6 | 7 | 8 | 9 |
| Iniziale | 33 | 32 | 31 | 30 | 29 | 28 | 27 | 26 | 25 |
| 4° e 5° e 6° salto | 28 | 32 | 27 | 30 | 31 | 29 | 26 | 25 | |

Rilevazioni:

Inizio gara ore:20:40
Fine gara ore:21:43

Temperatura:+22°C
Temperatura:+22°C

Umidità:81%
Umidità:92%

Publicata: 04/09/2012 ore 21:47


Legenda

SQ = Squalificato
RIT = Ritirato
X = Fallito

ASS = Assente
NM = Nessuna Misura

**RISULTATI
RESULTS**

| CLS | PET | COGNOME E NOME SOCIETA' | NAZ ANNO | ORD | - 1 - | - 2 - | - 3 - | - 4 - | - 5 - | - 6 - | MISURA | PUNTI |
|------|-----|----------------------------|-------------|-----|-------|-------|-------|-------|-------|-------|--------|--------|
| RANK | BIB | SURNAME & NAME TEAM | NAT BORN | ORD | - 1 - | - 2 - | - 3 - | - 4 - | - 5 - | - 6 - | MARK | POINTS |



**Lancio del giavelotto - Uomini
Javelin Throw - Men**

| | | | | | | |
|----|-------|----------------|------|-----|----------|------------|
| WR | 98.48 | ZELEZNY Jan | 1966 | CZE | JENA | 25/05/1996 |
| ER | 98.48 | ZELEZNY Jan | 1966 | CZE | JENA | 25/05/1996 |
| NR | 84.60 | SONEGO Carlo | 1972 | ITA | OSAKA | 08/05/1999 |
| MR | 85.26 | MAKAROV Sergey | | RUS | ROVERETO | |

**GRUPPO UNICO
SINGLE GROUP**

| | | | | | | | | | | | | |
|---|----|----------------------|-----|---|-------|-------|-------|-------|-------|-------|--------------|----|
| 1 | 9 | VESELY Vitezlav | CZE | 9 | 78.47 | X | 77.58 | 77.96 | X | 85.66 | 85.66 | MR |
| 2 | 13 | LEMPELIS Spiridon | GRE | 5 | 75.70 | 80.00 | 79.16 | 79.46 | 79.43 | 77.66 | 80.00 | |
| 3 | 10 | PYATNYTSYA Oleksandr | UKR | 8 | 74.08 | 77.52 | 77.14 | 75.29 | 79.84 | 76.37 | 79.84 | |
| 4 | 11 | ZAYTSEF Ivan | UZB | 7 | 68.93 | 78.91 | X | 79.54 | X | 78.88 | 79.54 | |
| 5 | 12 | SIRMAIS Zigismunds | LAT | 6 | 72.41 | 74.83 | X | 73.41 | 73.36 | 79.41 | 79.41 | |
| 6 | 15 | MATAS Risto | EST | 3 | 76.44 | X | 78.33 | 77.56 | X | X | 78.33 | |
| 7 | 14 | JANIK Igor | POL | 4 | 74.99 | 75.90 | 75.99 | 76.32 | X | 77.05 | 77.05 | |
| 8 | 17 | HERMAN Timothy | BEL | 1 | 70.29 | 71.35 | 72.96 | 69.97 | 68.36 | 69.68 | 72.96 | |
| 9 | 16 | BONVECCHIO Norbert | ITA | 2 | 68.58 | 62.18 | 72.07 | | | | 72.07 | |

| Ordine partenza | 1 | 2 | 3 | 4 | 5 | 6 | 7 | 8 | 9 |
|--------------------|----|----|----|----|----|----|----|----|---|
| Iniziale | 17 | 16 | 15 | 14 | 13 | 12 | 11 | 10 | 9 |
| 4° e 5° e 6° salto | 17 | 12 | 14 | 10 | 15 | 9 | 11 | 13 | |

Rilevazioni:

Inizio gara ore:20:35
Fine gara ore:21:35

Temperatura:+22°C
Temperatura:+21°C

Umidità:88%
Umidità:90%

Legenda

SQ = Squalificato
RIT = Ritirato
X = Fallito

ASS = Assente
NM = Nessuna Misura

**RISULTATI
RESULTS**

| | | | | | | | | | |
|------|-----|----------------|-----|------|----------|------|-------|-------|--------|
| CLS | PET | COGNOME E NOME | NAZ | ANNO | SOCIETA' | CRS | REAZ | TEMPO | PUNTI |
| RANK | BIB | SURNAME & NAME | NAT | BORN | TEAM | LANE | REACT | TIME | POINTS |



**100 m - Donne
100 m - Women**

| | | | | | | |
|----|-------|--------------------------|------|-----|--------------|------------|
| WR | 10.49 | GRIFFITH JOYNER Florence | 1959 | USA | INDIANAPOLIS | 16/07/1988 |
| ER | 10.73 | ARRON Christine | 1973 | FRA | BUDAPEST | 19/08/1998 |
| NR | 11.14 | LEVORATO Manuela | 1977 | ITA | LOSANNA | 04/07/2001 |
| MR | 11.13 | PRIVALOVA Irina | | RUS | ROVERETO | 1993 |

**SERIE UNICA
SINGLE HEAT**

(Vento: +0.6 m/s)

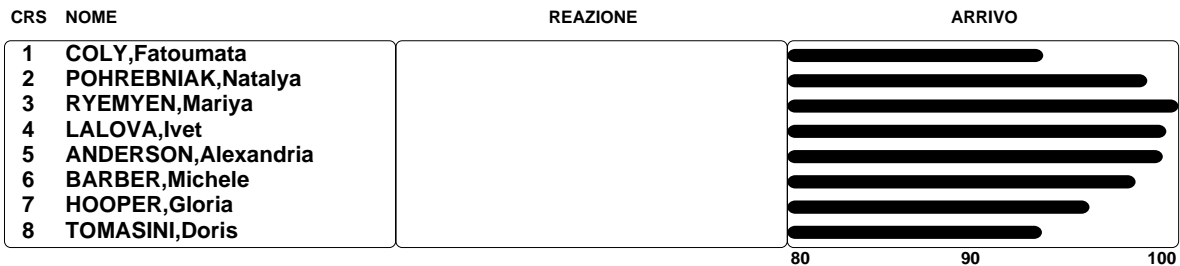
| | | | | | |
|---|----|---------------------|-----|---|-------|
| 1 | 21 | RYEMYEN Mariya | UKR | 3 | 11.20 |
| 2 | 17 | LALOVA Ivet | BUL | 4 | 11.27 |
| 3 | 18 | ANDERSON Alexandria | USA | 5 | 11.29 |
| 4 | 20 | POHREBNIAK Natalya | UKR | 2 | 11.38 |
| 5 | 19 | BARBER Michele | USA | 6 | 11.45 |
| 6 | 23 | HOOPER Gloria | ITA | 7 | 11.73 |
| 7 | 22 | COLY Fatoumata | SEN | 1 | 12.03 |
| 8 | 24 | TOMASINI Doris | ITA | 8 | 12.04 |

Rilevazioni:

Inizio gara ore:20:43

Temperatura:+23°C

Umidità:65%



Publicata: 04/09/2012 ore 20:47

Legenda

SQ = Squalificato
RIT = Ritirato

NP = Non partito
Fn = Falsa Partenza

**RISULTATI
RESULTS**

| CLS | PET | COGNOME E NOME | ANNO | SOCIETA' | ORD | TEMPO | PUNTI |
|------|-----|----------------|------|----------|-----|-------|--------|
| RANK | BIB | SURNAME & NAME | NAT | BORN | ORD | TIME | POINTS |



**1500 m - Donne
1500 m - Women**

| | | | | | | |
|----|---------|-------------------|------|-----|----------|------------|
| WR | 3'50.46 | YUNXIA Qu | 1972 | CHN | BEIJING | 11/09/1993 |
| ER | 3'52.47 | KAZANKINA Tatyana | 1951 | URS | ZUERICH | 13/08/1980 |
| NR | 3'58.65 | DORIO Gabriella | 1957 | ITA | TIRRENIA | 25/08/1982 |
| MR | 4'04.76 | LAGAT Nancy | | KEN | ROVERETO | 2004 |

**SERIE UNICA
SINGLE HEAT**

| | | | | | | |
|----|----|----------------------|-----|----|---------|----|
| 1 | 15 | KURIA Mery | KEN | 16 | 4'03.18 | MR |
| 2 | 17 | SIMPSON Jenny | USA | 14 | 4'04.07 | |
| 3 | 16 | SUM Eunice | KEN | 15 | 4'05.85 | |
| 4 | 24 | TEFERI Senbere | ETH | 1 | 4'06.06 | |
| 5 | 18 | BUCKMAN Zoe | AUS | 13 | 4'07.02 | |
| 6 | 14 | MISHCHENKO Anna | UKR | 10 | 4'07.85 | |
| 7 | 25 | MALOY Elizabeth | USA | 8 | 4'08.81 | |
| 8 | 19 | ACHOLA Janet | KEN | 12 | 4'09.96 | |
| 9 | 22 | RODRIGUEZ Natalia | ESP | 9 | 4'10.68 | |
| 10 | 20 | WAFULA Lydia | KEN | 11 | 4'12.95 | |
| 11 | 21 | KOROBKINA Elena | RUS | 2 | 4'13.09 | |
| 12 | 28 | BERLANDA Eleonora | ITA | 5 | 4'14.27 | |
| 13 | 26 | MAGNANI Margherita | ITA | 7 | 4'17.58 | |
| 14 | 29 | BONGIOVANNI Ombretta | ITA | 4 | 4'21.18 | |
| 15 | 23 | TERZIC Amelia | SRB | 17 | 4'25.55 | |

NON CLASSIFICATI

| | | | | |
|----|----------------------|-----|----|-----|
| 27 | CUSMA PICCIONE Elisa | ITA | 6 | NP |
| 30 | FUENTES PILA Iris | ESP | 3 | RIT |
| 31 | KUPINA Ekaterina | RUS | 18 | RIT |

Intermedi (Pettorale e tempo):

400 m: 31 1'01.44 **800 m:** 31 2'06.57 **1200 m:** 3'13.70

Rilevazioni: Inizio gara ore:20:52 Temperatura:+22°C Umidità:89%

Publicata: 04/09/2012 ore 22:35

Legenda

SQ = Squalificato
RIT = Ritirato

NP = Non partito
***** = Ammonizione

RISULTATI
RESULTS

| CLS | PET | COGNOME E NOME | NAZ | ANNO | SOCIETA' | CRS | REAZ | TEMPO | PUNTI |
|------|-----|----------------|-----|------|----------|------|-------|-------|--------|
| RANK | BIB | SURNAME & NAME | NAT | BORN | TEAM | LANE | REACT | TIME | POINTS |



100 m - Uomini
100 m - Men

| | | | | | | |
|----|-------|------------------|------|-----|--------------|------------|
| WR | 9.58 | BOLT Usain | 1986 | JAM | BERLIN | 16/08/2009 |
| ER | 9.86 | OBIKWELU Francis | 1978 | POR | ATHINA | 22/08/2004 |
| NR | 10.01 | aMENNEA Pietro | 1952 | ITA | C.D. MESSICO | 04/09/1979 |
| MR | 10.05 | MULLINGS Steve | | JAM | ROVERETO | 2009 |

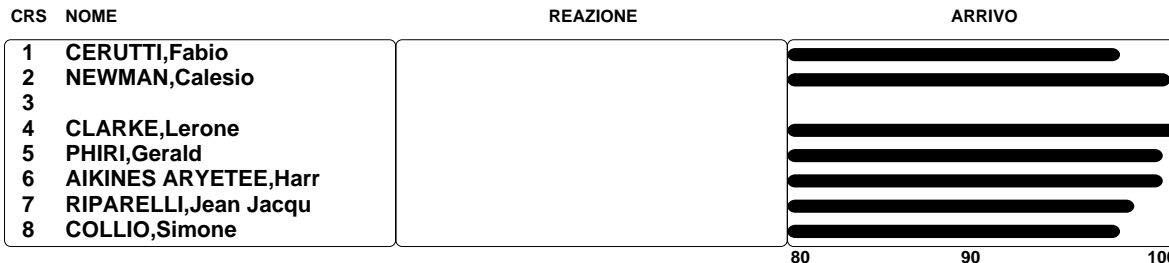
SERIE A (Vento: +1.0 m/s)
HEAT A

| | | | | | |
|---|---|------------------------|-----|---|-------|
| 1 | 1 | CLARKE Lerone | JAM | 4 | 10.12 |
| 2 | 3 | NEWMAN Calesio | USA | 2 | 10.16 |
| 3 | 2 | PHIRI Gerald | ZAM | 5 | 10.20 |
| 4 | 9 | AIKINES ARYETEE Harry | GBR | 6 | 10.20 |
| 5 | 5 | RIPARELLI Jean Jacques | ITA | 7 | 10.35 |
| 6 | 8 | COLLIO Simone | ITA | 8 | 10.43 |
| 7 | 6 | CERUTTI Fabio | ITA | 1 | 10.43 |

NON CLASSIFICATI

7 DWYER Rasheed JAM 3 SQ 162.7

Rilevazioni: Inizio gara ore:21:15 Temperatura:+23°C Umidità:89%



Pubblicata: 04/09/2012 ore 21:18

SERIE B (Vento: +0.4 m/s)
HEAT B

| | | | | | |
|---|----|-------------------|-----|---|-------|
| 1 | 4 | POGNON Ronald | FRA | 4 | 10.35 |
| 2 | 10 | TOBAIS Deji | GBR | 5 | 10.37 |
| 3 | 11 | OBOU Dalmás | ITA | 2 | 10.42 |
| 4 | 12 | TUMI Michael | ITA | 3 | 10.43 |
| 5 | 13 | GALBIERI Giovanni | ITA | 6 | 10.73 |
| 6 | 15 | MARANI Diego | ITA | 8 | 10.74 |
| 7 | 14 | DEIMICHEI Davide | ITA | 7 | 10.75 |

Rilevazioni: Inizio gara ore:21:12 Temperatura:+22°C Umidità:89%

Legenda

SQ = Squalificato
RIT = Ritirato

NP = Non partito
Fn = Falsa Partenza

RIEPILOGO
SUMMARY

CLS PET COGNOME E NOME ANNO SOCIETA' BATT CRS POS TEMPO PUNTI
RANK BIB SURNAME & NAME NAT BORN TEAM HEAT LANE RANK TIME POINTS



100 m - Uomini
100 m - Men

| | | | | | | |
|----|-------|------------------|------|-----|--------------|------------|
| WR | 9.58 | BOLT Usain | 1986 | JAM | BERLIN | 16/08/2009 |
| ER | 9.86 | OBIKWELU Francis | 1978 | POR | ATHINA | 22/08/2004 |
| NR | 10.01 | aMENNEA Pietro | 1952 | ITA | C.D. MESSICO | 04/09/1979 |
| MR | 10.05 | MULLINGS Steve | | JAM | ROVERETO | 2009 |

| | | | | | | | |
|----|----|------------------------|-----|---|---|---|-------|
| 1 | 1 | CLARKE Lerone | JAM | 1 | 4 | 1 | 10.12 |
| 2 | 3 | NEWMAN Calesio | USA | 1 | 2 | 2 | 10.16 |
| 3 | 2 | PHIRI Gerald | ZAM | 1 | 5 | 3 | 10.20 |
| 4 | 9 | AIKINES ARYETEE Harry | GBR | 1 | 6 | 4 | 10.20 |
| 5 | 5 | RIPARELLI Jean Jacques | ITA | 1 | 7 | 5 | 10.35 |
| 6 | 4 | POGNON Ronald | FRA | 2 | 4 | 1 | 10.35 |
| 7 | 10 | TOBAIS Deji | GBR | 2 | 5 | 2 | 10.37 |
| 8 | 11 | OBOU Dalmas | ITA | 2 | 2 | 3 | 10.42 |
| 9 | 8 | COLLIO Simone | ITA | 1 | 8 | 6 | 10.43 |
| 10 | 6 | CERUTTI Fabio | ITA | 1 | 1 | 7 | 10.43 |
| 11 | 12 | TUMI Michael | ITA | 2 | 3 | 4 | 10.43 |
| 12 | 13 | GALBIERI Giovanni | ITA | 2 | 6 | 5 | 10.73 |
| 13 | 15 | MARANI Diego | ITA | 2 | 8 | 6 | 10.74 |
| 14 | 14 | DEIMICHEI Davide | ITA | 2 | 7 | 7 | 10.75 |

NON CLASSIFICATI

7 DWYER Rasheed JAM 1 3 SQ 162.7

Legenda

SQ = Squalificato
RIT = Ritirato

NP = Non partito
Fn = Falsa Partenza

RISULTATI
RESULTS

CLS PET COGNOME E NOME NAZ ANNO SOCIETA' CRS REAZ TEMPO PUNTI
RANK BIB SURNAME & NAME NAT BORN TEAM LANE REACT TIME POINTS



400 m - Uomini
400 m - Men

| | | | | | | |
|----|-------|-------------------|------|-----|----------|------------|
| WR | 43.18 | JOHNSON Michael | 1967 | USA | SEVILLA | 26/08/1999 |
| ER | 44.33 | SCHOENLEBE Thomas | 1965 | GDR | ROMA | 03/09/1987 |
| NR | 45.19 | BARBERI Andrea | 1979 | ITA | RIETI | 27/08/2006 |
| MR | 44.86 | KITUR Samson | | KEN | ROVERETO | 1992 |

SERIE A
HEAT A

| | | | | | |
|---|----|-------------------|-----|---|-------|
| 1 | 20 | YOUSIF Rabah | SUD | 5 | 45.46 |
| 2 | 25 | CISNEROS Omar | CUB | 7 | 45.47 |
| 3 | 22 | SMITH Calvin | USA | 2 | 45.55 |
| 4 | 19 | MC DONALD Rusheen | JAM | 4 | 45.60 |
| 5 | 18 | WILLIAMS Conrad | GBR | 3 | 46.17 |
| 6 | 21 | TRENIKHIN Pavel | RUS | 6 | 46.68 |
| 7 | 26 | TRICCA Michele | ITA | 8 | 47.34 |

Rilevazioni: Inizio gara ore:21:30 Temperatura:+23°C Umidità:89%

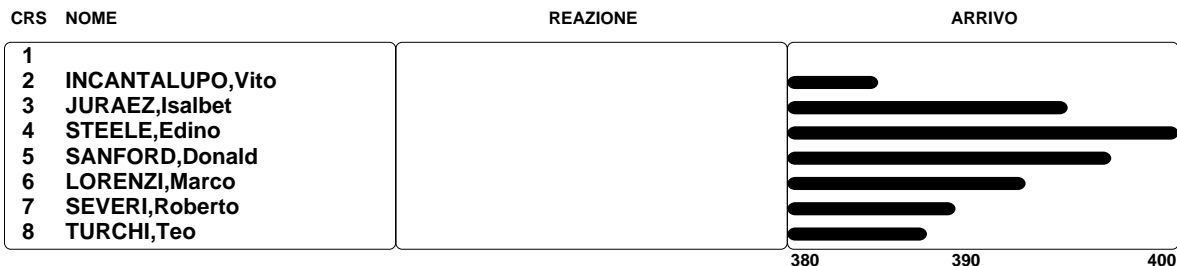


Publicata: 04/09/2012 ore 21:38

SERIE B
HEAT B

| | | | | | |
|---|----|------------------|-----|---|-------|
| 1 | 23 | STEELE Edino | JAM | 4 | 46.20 |
| 2 | 24 | SANFORD Donald | ISR | 5 | 46.60 |
| 3 | 27 | JURAEZ Isalbet | ITA | 3 | 46.86 |
| 4 | 29 | LORENZI Marco | ITA | 6 | 47.12 |
| 5 | 28 | SEVERI Roberto | ITA | 7 | 47.55 |
| 6 | 31 | TURCHI Teo | ITA | 8 | 47.73 |
| 7 | 30 | INCANTALUPO Vito | ITA | 2 | 48.04 |

Rilevazioni: Inizio gara ore:21:23 Temperatura:+23°C Umidità:89%



Publicata: 04/09/2012 ore 21:25

Legenda

SQ = Squalificato
RIT = Ritirato

NP = Non partito
Fn = Falsa Partenza

RIEPILOGO SUMMARY

| CLS | PET | COGNOME E NOME | ANNO | SOCIETA' | BATT | CRS | POS | TEMPO | PUNTI | |
|------|-----|----------------|------|----------|------|------|------|-------|-------|--------|
| RANK | BIB | SURNAME & NAME | NAT | BORN | TEAM | HEAT | LANE | RANK | TIME | POINTS |



400 m - Uomini 400 m - Men

| | | | | | | |
|----|-------|-------------------|------|-----|----------|------------|
| WR | 43.18 | JOHNSON Michael | 1967 | USA | SEVILLA | 26/08/1999 |
| ER | 44.33 | SCHOENLEBE Thomas | 1965 | GDR | ROMA | 03/09/1987 |
| NR | 45.19 | BARBERI Andrea | 1979 | ITA | RIETI | 27/08/2006 |
| MR | 44.86 | KITUR Samson | | KEN | ROVERETO | 1992 |

| | | | | | | | | | |
|----|----|--------------------------|-----|--|--|---|---|---|--------------|
| 1 | 20 | YOUSIF Rabah | SUD | | | 1 | 5 | 1 | 45.46 |
| 2 | 25 | CISNEROS Omar | CUB | | | 1 | 7 | 2 | 45.47 |
| 3 | 22 | SMITH Calvin | USA | | | 1 | 2 | 3 | 45.55 |
| 4 | 19 | MC DONALD Rusheen | JAM | | | 1 | 4 | 4 | 45.60 |
| 5 | 18 | WILLIAMS Conrad | GBR | | | 1 | 3 | 5 | 46.17 |
| 6 | 23 | STEELE Edino | JAM | | | 2 | 4 | 1 | 46.20 |
| 7 | 24 | SANFORD Donald | ISR | | | 2 | 5 | 2 | 46.60 |
| 8 | 21 | TRENIKHIN Pavel | RUS | | | 1 | 6 | 6 | 46.68 |
| 9 | 27 | JURAEZ Isalbet | ITA | | | 2 | 3 | 3 | 46.86 |
| 10 | 29 | LORENZI Marco | ITA | | | 2 | 6 | 4 | 47.12 |
| 11 | 26 | TRICCA Michele | ITA | | | 1 | 8 | 7 | 47.34 |
| 12 | 28 | SEVERI Roberto | ITA | | | 2 | 7 | 5 | 47.55 |
| 13 | 31 | TURCHI Teo | ITA | | | 2 | 8 | 6 | 47.73 |
| 14 | 30 | INCANTALUPO Vito | ITA | | | 2 | 2 | 7 | 48.04 |

Legenda

SQ = Squalificato
RIT = Ritirato

NP = Non partito
Fn = Falsa Partenza

**RISULTATI
RESULTS**

| | | | | | | | | | |
|------|-----|----------------|-----|------|----------|------|-------|-------|--------|
| CLS | PET | COGNOME E NOME | NAZ | ANNO | SOCIETA' | CRS | REAZ | TEMPO | PUNTI |
| RANK | BIB | SURNAME & NAME | NAT | BORN | TEAM | LANE | REACT | TIME | POINTS |



**110 m Ostacoli - Uomini
110 m Hurdles - Men**

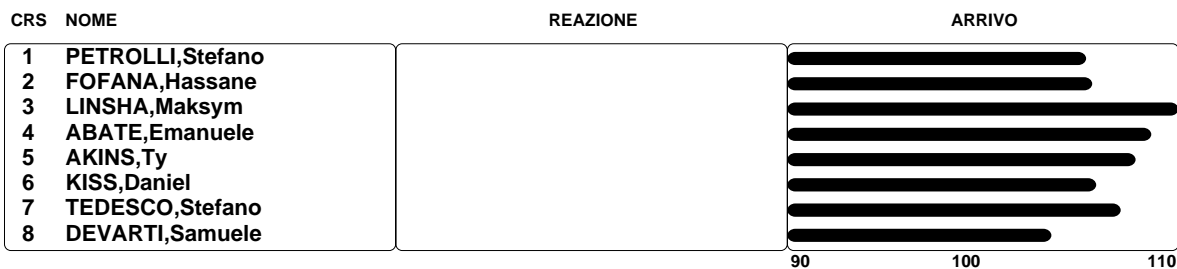
| | | | | | | |
|----|-------|----------------|------|-----|-----------|------------|
| WR | 12.87 | ROBLES Dayron | 1986 | CUB | OSTRAVA | 12/06/2008 |
| ER | 12.91 | JACKSON Colin | 1967 | GBR | STUTTGART | 20/08/1993 |
| NR | 13.28 | ABATE Emanuele | 1985 | ITA | TORINO | 08/06/2012 |
| MR | 13.27 | KINGDOM Roger | | USA | ROVERETO | 1990 |

**SERIE UNICA
SINGLE HEAT**

(Vento: -0.6 m/s)

| | | | | | |
|---|---|------------------|-----|---|-------|
| 1 | 3 | LINSHA Maksym | BLR | 3 | 13.46 |
| 2 | 2 | ABATE Emanuele | ITA | 4 | 13.63 |
| 3 | 1 | AKINS Ty | USA | 5 | 13.73 |
| 4 | 5 | TEDESCO Stefano | ITA | 7 | 13.83 |
| 5 | 4 | KISS Daniel | HUN | 6 | 13.99 |
| 6 | 7 | FOFANA Hassane | ITA | 2 | 14.02 |
| 7 | 8 | PETROLLI Stefano | ITA | 1 | 14.06 |
| 8 | 6 | DEVARTI Samuele | ITA | 8 | 14.30 |

Rilevazioni: Inizio gara ore:21:43



Publicata: 04/09/2012 ore 21:44

Legenda

SQ = Squalificato
RIT = Ritirato

NP = Non partito
Fn = Falsa Partenza

RISULTATI RESULTS

| CLS | PET | COGNOME E NOME | ANNO | SOCIETA' | ORD | TEMPO | PUNTI |
|------|-----|----------------|------|----------|-----|-------|--------|
| RANK | BIB | SURNAME & NAME | NAT | BORN | ORD | TIME | POINTS |



5000 m - Uomini 5000 m - Men

| | | | | | | |
|----|----------|------------------|------|-----|-----------|------------|
| WR | 12'37.35 | BEKELE Kenenisa | 1982 | ETH | HENGELO | 31/05/2004 |
| ER | 12'49.71 | MOURHIT Mohammed | 1970 | BEL | BRUXELLES | 25/08/2000 |
| NR | 13'05.59 | ANTIBO Salvatore | 1962 | ITA | BOLOGNA | 18/07/1990 |
| MR | 13'12.48 | KIPLIMO Joseph | | KEN | ROVERETO | 2009 |

SERIE UNICA SINGLE HEAT

| | | | | | | |
|----|----|--------------------|-----|----|-----------------|----|
| 1 | 36 | IBRAHIMOV Hayle | AZE | 17 | 13'11.34 | MR |
| 2 | 34 | BUMBALOUGH Andrew | USA | 19 | 13'28.34 | |
| 3 | 35 | MEUCCI Daniele | ITA | 18 | 13'28.91 | |
| 4 | 51 | MARITIM Philemon | KEN | 1 | 13'32.55 | |
| 5 | 44 | REGASA Zelalem | ETH | 8 | 13'39.17 | |
| 6 | 43 | BADDELEY Andrew | GBR | 13 | 13'41.01 | |
| 7 | 52 | OUKHRID Lousshaine | MAR | 12 | 13'41.79 | |
| 8 | 49 | CHATBI Jamel | ITA | 3 | 13'41.93 | |
| 9 | 46 | NURME Tiidrek | EST | 6 | 13'42.09 | |
| 10 | 38 | HEALTH Elliot | USA | 15 | 13'44.05 | |
| 11 | 50 | NASTI Patrick | ITA | 2 | 13'44.49 | |
| 12 | 45 | BANDI Philipp | SUI | 7 | 13'45.03 | |
| 13 | 47 | CURTIS Bobby | USA | 5 | 13'46.30 | |
| 14 | 39 | OSAKO Suguri | JPN | 14 | 13'47.29 | |

NON CLASSIFICATI

| | | | | |
|----|------------------|-----|----|-----|
| 37 | HITRANE Jamal | MAR | 16 | NP |
| 41 | RYFFEL Christoph | SUI | 10 | NP |
| 40 | HAIDANE Abdellah | ITA | 11 | RIT |
| 42 | COMINOTTO Manuel | ITA | 9 | RIT |
| 48 | LANZINER Peter | ITA | 4 | RIT |
| 53 | KOMBICH Ismal | KEN | 20 | RIT |
| 54 | BARUSEI Geoffrey | KEN | 21 | RIT |

Intermedi (Pettorale e tempo):

| | | | | | | | | |
|---------|----|----------|---------|----|---------|---------|----|---------|
| 1000 m: | 53 | 2'40.60 | 2000 m: | 54 | 5'18.77 | 3000 m: | 54 | 8'01.12 |
| 4000 m: | 36 | 10'37.37 | | | | | | |

Rilevazioni: Inizio gara ore:21:47 Temperatura:+23°C Umidità:89%

Publicata: 04/09/2012 ore 22:08

Legenda

SQ = Squalificato
RIT = Ritirato

NP = Non partito
* = Ammonizione