

**Risultati
Results**

| | | | | | | | |
|------|-----|----------------|-----|------|----------|--------|--------|
| CLS | PET | COGNOME E NOME | NAZ | ANNO | SOCIETA' | MISURA | PUNTI |
| RANK | BIB | SURNAME & NAME | NAT | BORN | TEAM | MARK | POINTS |



**Salto triplo - Donne
Triple Jump - Women**

**WR 15.50
ER 15.50
MR 14.98**

| | | | | | | | |
|---|----|----------------------------|-----|--|---------------------------|--------------|-------|
| 1 | 44 | DACHEVA Petya | BUL | | | 14.12 | +1.40 |
| 2 | 42 | LA MANTIA Simona | ITA | | G.A. FIAMME GIALLE | 13.83 | +0.70 |
| 3 | 47 | VIATKINA Natallia | BLR | | | 13.82 | -0.10 |
| 4 | 43 | KUTYIAKOVA Nataliya | RUS | | | 13.71 | -0.60 |
| 5 | 45 | KULIK Lilia | UKR | | | 13.29 | -0.40 |
| 6 | 48 | MARTINEZ Magdelin | ITA | | ASSINDUSTRIA SPORT PADOVA | 13.12 | -0.50 |
| 7 | 49 | CUCCHI Silvia | ITA | | G.S. FIAMME ORO PADOVA | 12.92 | -2.70 |

NON CLASSIFICATI
46 **RODIC Snezana**

SLO

ASS

Rilevazioni:

Inizio gara ore:19:30

Temperatura:+22°C

Umidità:21%

Fine gara ore:20:27

Temperatura:+21°C

Umidità:22%

Publicata: 31/08/2010 ore 20:36

**SERIE
SERIE**

| CLS | PET | COGNOME E NOME | NAZ | ORD | - 1 - | - 2 - | - 3 - | - 4 - | - 5 - | - 6 - | MISURA | PUNTI |
|------|-----|----------------------------|-----|-----|-------|-------|-------|-------|-------|-------|--------------|--------|
| RANK | BIB | SURNAME & NAME | NAT | ORD | - 1 - | - 2 - | - 3 - | - 4 - | - 5 - | - 6 - | MARK | POINTS |
| 7 | 49 | CUCCHI Silvia | ITA | 1 | --X-- | --X-- | --X-- | --X-- | 12.92 | --X-- | 12.92 | |
| | | G.S. FIAMME ORO PADOVA | | | | | | | -2.70 | | -2.70 | |
| 6 | 48 | MARTINEZ Magdelin | ITA | 2 | --X-- | --X-- | 12.88 | --X-- | 13.12 | 12.83 | 13.12 | |
| | | ASSINDUSTRIA SPORT PADOVA | | | | | -4.50 | | -0.50 | -1.80 | -0.50 | |
| 3 | 47 | VIATKINA Natallia | BLR | 3 | --X-- | 13.82 | 13.04 | 13.48 | --X-- | --X-- | 13.82 | |
| | | | | | | -0.10 | -0.50 | -0.30 | | | -0.10 | |
| | | RODIC Snezana | SLO | 4 | | | | | | | ASS | |
| 5 | 45 | KULIK Lilia | UKR | 5 | 12.78 | 13.29 | --X-- | 12.77 | --X-- | 13.26 | 13.29 | |
| | | | | | -1.90 | -0.40 | | +0.20 | | +2.10 | -0.40 | |
| 1 | 44 | DACHEVA Petya | BUL | 6 | 13.67 | --X-- | --X-- | 13.69 | 14.12 | 13.64 | 14.12 | |
| | | | | | -1.10 | | | +1.40 | +1.40 | +0.50 | +1.40 | |
| 4 | 43 | KUTYIAKOVA Nataliya | RUS | 7 | 13.68 | --X-- | 13.63 | 13.71 | --X-- | 13.69 | 13.71 | |
| | | | | | -1.00 | | -1.20 | -0.60 | | -1.50 | -0.60 | |
| 2 | 42 | LA MANTIA Simona | ITA | 8 | 13.68 | 13.72 | --X-- | 13.68 | --X-- | 13.83 | 13.83 | |
| | | G.A. FIAMME GIALLE | | | -1.50 | +0.10 | | -0.80 | | +0.70 | +0.70 | |

Legenda

SQ = Squalificato
RIT = Ritirato
X = Fallito

ASS = Assente
NM = Nessuna Misura
PASSA = Passa

**Risultati
Results**

| CLS | PET | COGNOME E NOME | NAZ | ANNO | SOCIETA' | ORD | TEMPO | PUNTI |
|------|-----|----------------|-----|------|----------|-----|-------|--------|
| RANK | BIB | SURNAME & NAME | NAT | BORN | TEAM | ORD | TIME | POINTS |



**1500 m - Under 23 Femmine
1500 m - Women Under 23**

| | | | | | | | | |
|----|----|----------------------------|-----|--|---------------------------|----|----------------|--|
| 1 | 24 | RUDELLI Sara | ITA | | ATL. SALETTI | 5 | 4'36.27 | |
| 2 | 23 | MAZZER Beatrice | ITA | | ATLETICA MOGLIANO | 4 | 4'39.27 | |
| 3 | 27 | BEVILACQUA Federica | ITA | | C.U.S. TRIESTE | 8 | 4'39.67 | |
| 4 | 35 | CASOLARI Chiara | ITA | | MOLLIFICIO MODENESE CITTA | 16 | 4'41.11 | |
| 5 | 31 | TESSARO Gloria | ITA | | ATL.VICENTINA | 12 | 4'41.22 | |
| 6 | 32 | SOLDANI Federica | ITA | | ASSINDUSTRIA SPORT PADOVA | 13 | 4'41.62 | |
| 7 | 28 | GALIMBERTI Sara | ITA | | ATL. VIS NOVA GIUSSANO | 9 | 4'42.14 | |
| 8 | 26 | CATTONI Cecilia | ITA | | PRO SESTO ATL. | 7 | 4'43.13 | |
| 9 | 37 | GIANAROLI Silvia | ITA | | MOLLIFICIO MODENESE CITTA | 18 | 4'50.34 | |
| 10 | 30 | RENZO Chiara | ITA | | ATL.VICENTINA | 11 | 4'50.86 | |
| 11 | 22 | PERFLER Stefanie | ITA | | SSV BRUNECK BRUNICO VOLKS | 3 | 4'53.61 | |
| 12 | 36 | BERTONI Francesca | ITA | | MOLLIFICIO MODENESE CITTA | 17 | 4'57.76 | |
| 13 | 20 | BECCACECE Alessia | ITA | | S.E.F. STAMURA ANCONA | 1 | 5'00.50 | |
| 14 | 25 | RUDELLI Greta | ITA | | ATL. SALETTI | 6 | 5'01.21 | |

NON CLASSIFICATI

| | | | | | | |
|----|--------------------------|-----|--|---------------------------|----|------------|
| 29 | CURTABBI Beatrice | ITA | | ATLETICA GIO' 22 RIVERA | 10 | NP |
| 33 | CESARI Elisa | ITA | | ESERCITO SPORT & GIOVANI | 14 | NP |
| 21 | TALEVI Valentina | ITA | | S.E.F. STAMURA ANCONA | 2 | RIT |
| 34 | SGANZERLA Alice | ITA | | ATL. INSIEME NEW FOODS VR | 15 | RIT |

Intermedi (Pettorale e tempo):

400 m: 34 1'12.31 **800 m:** 34 2'25.54 **1200 m:** 27 3'42.82

Rilevazioni: Inizio gara ore:19:33 Temperatura:+22°C Umidità:21%

Pubblicata: 31/08/2010 ore 19:43

Legenda

SQ = Squalificato
RIT = Ritirato

NP = Non partito
* = Ammonizione

**Risultati
Results**

| | | | | | | | |
|------|-----|----------------|-----|------|----------|--------|--------|
| CLS | PET | COGNOME E NOME | NAZ | ANNO | SOCIETA' | MISURA | PUNTI |
| RANK | BIB | SURNAME & NAME | NAT | BORN | TEAM | MARK | POINTS |



**Salto con l'asta - Donne
Pole Vault - Women**

**WR 5.06
ER 5.06
MR 4.72**

| | | | | | | | |
|---|---|-----------------------------|-----|--|---------------------------|-------------|--|
| 1 | 5 | JANSON Lacy | USA | | | 4.41 | |
| 2 | 1 | HINGST Carolin | GER | | | 4.41 | |
| 3 | 2 | SHEDOVA Anastasia | BLR | | | 4.31 | |
| 4 | 7 | SCARPELLINI Elena | ITA | | C.S. AERONAUTICA MILITARE | 4.16 | |
| 5 | 3 | GOLUBCHIKOVA Yuliya | RUS | | | 4.16 | |
| 5 | 6 | KIRIASOVA Aleksandra | RUS | | | 4.16 | |
| 7 | 4 | GADSCHIEW Kristina | GER | | | 4.00 | |
| 7 | 8 | BENECCHI Giorgia | ITA | | C.U.S. PARMA | 4.00 | |

Rilevazioni: Inizio gara ore:19:45 Temperatura:+21°C Umidità:22%
Fine gara ore:20:55 Temperatura:+20°C Umidità:23%

Publicata: 31/08/2010 ore 21:05

**SERIE
SERIE**

| CLS | PET | COGNOME E NOME | NAZ | ORD | 4.00 | 4.16 | 4.31 | 4.41 | 4.51 | MISURA | PUNTI |
|------|-----|---|-----|-----|------|------|------|------|------|-------------|--------|
| RANK | BIB | SURNAME & NAME | NAT | ORD | | | | | | MARK | POINTS |
| 7 | 8 | BENECCHI Giorgia C.U.S. PARMA | ITA | 1 | XXO | XXX | | | | 4.00 | |
| 4 | 7 | SCARPELLINI Elena C.S. AERONAUTICA MILITARE | ITA | 2 | XO | O | XXX | | | 4.16 | |
| 5 | 6 | KIRIASOVA Aleksandra | RUS | 3 | - | XO | XXX | | | 4.16 | |
| 1 | 5 | JANSON Lacy | USA | 4 | - | XXO | O | O | XXX | 4.41 | |
| 7 | 4 | GADSCHIEW Kristina | GER | 5 | XXO | XXX | | | | 4.00 | |
| 5 | 3 | GOLUBCHIKOVA Yuliya | RUS | 6 | - | XO | XXX | | | 4.16 | |
| 3 | 2 | SHEDOVA Anastasia | BLR | 7 | - | O | XO | XX- | X | 4.31 | |
| 2 | 1 | HINGST Carolin | GER | 8 | - | - | O | XO | XXX | 4.41 | |

Legenda

SQ = Squalificato
RIT = Ritirato
X = Fallito

ASS = Assente
NM = Nessuna Misura
- = Passa

**Risultati
Results**

| CLS | PET | COGNOME E NOME | NAZ | ANNO | SOCIETA' | ORD | TEMPO | PUNTI |
|------|-----|----------------|-----|------|----------|-----|-------|--------|
| RANK | BIB | SURNAME & NAME | NAT | BORN | TEAM | ORD | TIME | POINTS |



**1500 m - Under 23 Maschi
1500 m - Men Under 23**

| | | | | | | | | |
|----|----|-------------------------------|-----|--|---------------------------|----|----------------|--|
| 1 | 22 | CAROZZA Fabiano | ITA | | ASD BRUNI PUBBL. ATL. VOM | 5 | 3'53.16 | |
| 2 | 18 | GARGAMELLI Andrea | ITA | | S.E.F. STAMURA ANCONA | 1 | 3'53.78 | |
| 3 | 19 | GASPERINI Abebe | ITA | | A.S. LA FRATELLANZA 1874 | 2 | 3'55.81 | |
| 4 | 26 | SALVADOR Marco | ITA | | ATLETICA MOGLIANO | 9 | 3'56.72 | |
| 5 | 30 | MASSIMI Stefano | ITA | | ASA ASCOLI PICENO | 13 | 3'58.04 | |
| 6 | 31 | STRAPPATO Massimiliano | ITA | | ATLETICA OSIMO | 14 | 3'58.30 | |
| 7 | 24 | SPONZA Luca | ITA | | MARATHON U.O.E.I. TRIESTE | 7 | 3'58.80 | |
| 8 | 21 | GRIMAZ Stefano | ITA | | ATLETICA TRENTO CMB | 4 | 4'00.27 | |
| 9 | 32 | PODESTA' Alberto | ITA | | CUS DEI LAGHI - ATL. VARE | 15 | 4'01.98 | |
| 10 | 28 | GIOLITTO Andrea | ITA | | C.U.S. PAVIA | 11 | 4'04.80 | |

NON CLASSIFICATI

| | | | | | | |
|----|-------------------------|-----|--|---------------------------|----|------------|
| 20 | CRESPI Merihun | ITA | | C.S. ESERCITO | 3 | NP |
| 23 | MORETTI Mattia | ITA | | DAINI CARATE BRIANZA | 6 | NP |
| 25 | TAVELLA Maurizio | ITA | | ATL. AVIS BRA GAS | 8 | NP |
| 27 | LAZZARO Samuele | ITA | | ATL. CENTO TORRI PAVIA | 10 | NP |
| 29 | WRUSS Andrea | ITA | | C.U.S. TRIESTE | 12 | RIT |
| 33 | TOSONI Simone | ITA | | ATL. INSIEME NEW FOODS VR | 16 | RIT |

Intermedi (Pettorale e tempo):

400 m: 33 1'00.00 **800 m:** 33 2'02.97 **1200 m:** 22 3'07.44

Rilevazioni: Inizio gara ore:19:44 Temperatura:+21°C Umidità:22%

Publicata: 31/08/2010 ore 19:52

Legenda

SQ = Squalificato
RIT = Ritirato

NP = Non partito
* = Ammonizione

**Risultati
Results**

CLS PET COGNOME E NOME NAZ ANNO SOCIETA' MISURA PUNTI
RANK BIB SURNAME & NAME NAT BORN TEAM MARK POINTS



**Lancio del giavelotto - Uomini
Javelin Throw - Men**

WR 98.48
ER 98.48
MR 85.26

| CLS | PET | COGNOME E NOME | NAZ | ANNO | SOCIETA' | MISURA | PUNTI |
|------|-----|------------------------------|-----|------|---------------------|--------------|--------|
| RANK | BIB | SURNAME & NAME | NAT | BORN | TEAM | MARK | POINTS |
| 1 | 17 | FARQUHAR Stewart | NZL | | | 79.85 | |
| 2 | 21 | JANIK Igor | POL | | | 78.61 | |
| 3 | 22 | KOSYNSKY Dmytro | UKR | | | 77.51 | |
| 4 | 19 | HAATAINEN Harri | FIN | | | 75.16 | |
| 5 | 23 | KOSKI-VAHALA Jarkko | FIN | | | 74.65 | |
| 6 | 20 | PIATNYTSIAI Oleksandr | UKR | | | 73.42 | |
| 7 | 25 | BONVECCHIO Norbert | ITA | | ATLETICA TRENTO CMB | 69.80 | |
| 8 | 24 | TAMBERI Gianluca | ITA | | G.A. FIAMME GIALLE | 58.84 | |

Rilevazioni:

Inizio gara ore:19:52
Fine gara ore:20:59

Temperatura:+21°C
Temperatura:+20°C

Umidità:22%
Umidità:23%

Publicata: 31/08/2010 ore 21:07

**SERIE
SERIE**

| CLS | PET | COGNOME E NOME | NAZ | ORD | - 1 - | - 2 - | - 3 - | - 4 - | - 5 - | - 6 - | MISURA | PUNTI |
|------|-----|------------------------------|-----|-----|-------|-------|-------|-------|-------|-------|--------------|--------|
| RANK | BIB | SURNAME & NAME | NAT | ORD | - 1 - | - 2 - | - 3 - | - 4 - | - 5 - | - 6 - | MARK | POINTS |
| 7 | 25 | BONVECCHIO Norbert | ITA | 1 | 69.80 | 67.81 | 63.28 | 67.91 | 65.50 | 67.44 | 69.80 | |
| | | ATLETICA TRENTO CMB | | | | | | | | | | |
| 8 | 24 | TAMBERI Gianluca | ITA | 2 | --X-- | 58.17 | --X-- | --X-- | 58.84 | 54.37 | 58.84 | |
| | | G.A. FIAMME GIALLE | | | | | | | | | | |
| 5 | 23 | KOSKI-VAHALA Jarkko | FIN | 3 | 71.53 | 71.69 | --X-- | --X-- | 74.09 | 74.65 | 74.65 | |
| 3 | 22 | KOSYNSKY Dmytro | UKR | 4 | 70.78 | 74.37 | 72.66 | 74.53 | --X-- | 77.51 | 77.51 | |
| 2 | 21 | JANIK Igor | POL | 5 | 77.70 | --X-- | 78.18 | 77.11 | 77.54 | 78.61 | 78.61 | |
| 6 | 20 | PIATNYTSIAI Oleksandr | UKR | 6 | 72.56 | 70.30 | --X-- | 71.43 | --X-- | 73.42 | 73.42 | |
| 4 | 19 | HAATAINEN Harri | FIN | 7 | --X-- | 75.16 | --X-- | --X-- | 74.40 | --X-- | 75.16 | |
| 1 | 17 | FARQUHAR Stewart | NZL | 8 | 79.26 | 75.78 | 71.94 | 78.19 | 79.85 | --X-- | 79.85 | |

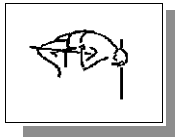
Legenda

SQ = Squalificato
RIT = Ritirato
X = Fallito

ASS = Assente
NM = Nessuna Misura
PASSA = Passa

**Risultati
Results**

| | | | | | | | |
|------|-----|----------------|-----|------|----------|--------|--------|
| CLS | PET | COGNOME E NOME | NAZ | ANNO | SOCIETA' | MISURA | PUNTI |
| RANK | BIB | SURNAME & NAME | NAT | BORN | TEAM | MARK | POINTS |



**Salto in alto - Uomini
High Jump - Men**

| | |
|----|------|
| WR | 2.45 |
| ER | 2.42 |
| MR | 2.35 |

| | | | | | | | |
|----|----|-----------------------------|-----|--|---------------------------|-------------|--|
| 1 | 9 | MALCHENKO Eduard | RUS | | | 2.24 | |
| 2 | 10 | WILLIAMS Jesse | USA | | | 2.24 | |
| 3 | 13 | MUDROV Sergey | RUS | | | 2.21 | |
| 4 | 14 | ONI Samson | GBR | | | 2.18 | |
| 5 | 12 | CAMPIOLI Filippo | ITA | | C.S. ESERCITO | 2.18 | |
| 6 | 11 | BANIOTIS Kostandinos | GRE | | | 2.18 | |
| 7 | 17 | CHESANI Silvano | ITA | | G.S. FIAMME ORO PADOVA | 2.18 | |
| 8 | 16 | NINOV Viktor | BUL | | | 2.15 | |
| 9 | 15 | NARTOV Oleksandr | UKR | | | 2.15 | |
| 10 | 19 | CIOTTI Giulio | ITA | | G.S. FIAMME AZZURRE | 2.10 | |
| 11 | 18 | CIOTTI Nicola | ITA | | C.S. CARABINIERI SEZ. ATL | 2.10 | |

| | | | |
|---------------------|-----------------------|-------------------|-------------|
| Rilevazioni: | Inizio gara ore:20:00 | Temperatura:+21°C | Umidità:22% |
| | Fine gara ore:21:40 | Temperatura:+19°C | Umidità:25% |

Publicata: 31/08/2010 ore 21:42

**SERIE
SERIE**

| CLS | PET | COGNOME E NOME | NAZ | ORD | 2.05 | 2.10 | 2.15 | 2.18 | 2.21 | 2.24 | 2.27 | MISURA | PUNTI |
|------|-----|-----------------------------|-----|-----|------|------|------|------|------|------|------|-------------|--------|
| RANK | BIB | SURNAME & NAME | NAT | ORD | | | | | | | | MARK | POINTS |
| 10 | 19 | CIOTTI Giulio | ITA | 1 | - | O | XXX | | | | | 2.10 | |
| | | G.S. FIAMME AZZURRE | | | | | | | | | | | |
| 11 | 18 | CIOTTI Nicola | ITA | 2 | XO | XXO | XXX | | | | | 2.10 | |
| | | C.S. CARABINIERI SEZ. ATL | | | | | | | | | | | |
| 7 | 17 | CHESANI Silvano | ITA | 3 | - | O | O | XXO | XXX | | | 2.18 | |
| | | G.S. FIAMME ORO PADOVA | | | | | | | | | | | |
| 8 | 16 | NINOV Viktor | BUL | 4 | - | O | O | XXX | | | | 2.15 | |
| 9 | 15 | NARTOV Oleksandr | UKR | 5 | - | XO | O | XXX | | | | 2.15 | |
| 4 | 14 | ONI Samson | GBR | 6 | O | O | XO | O | XXX | | | 2.18 | |
| 3 | 13 | MUDROV Sergey | RUS | 7 | - | O | XXO | O | O | XXX | | 2.21 | |
| 5 | 12 | CAMPIOLI Filippo | ITA | 8 | XO | O | XO | O | XXX | | | 2.18 | |
| | | C.S. ESERCITO | | | | | | | | | | | |
| 6 | 11 | BANIOTIS Kostandinos | GRE | 9 | - | - | O | XO | XXX | | | 2.18 | |
| 2 | 10 | WILLIAMS Jesse | USA | 10 | - | - | O | O | XXO | XXO | XXX | 2.24 | |
| 1 | 9 | MALCHENKO Eduard | RUS | 11 | - | O | O | XO | XXO | XO | XXX | 2.24 | |

Legenda

SQ = Squalificato
RIT = Ritirato
X = Fallito

ASS = Assente
NM = Nessuna Misura
- = Passa

**Risultati
Results**

| CLS | PET | COGNOME E NOME | NAZ | ANNO | SOCIETA' | ORD | TEMPO | PUNTI |
|------|-----|----------------|-----|------|----------|-----|-------|--------|
| RANK | BIB | SURNAME & NAME | NAT | BORN | TEAM | ORD | TIME | POINTS |



**3000 m Siepi - Donne
3000 m Steeplechase - Women**

**WR 8'58.81
ER 8'58.81
MR 8'44.78**

| | | | | | | | | |
|----|----|-----------------------------|-----|--|---------------------|----|-----------------|--|
| 1 | 35 | BEKELE Mekdes | ETH | | | 12 | 9'25.09 | |
| 2 | 40 | AYANA Almaz | ETH | | | 7 | 9'26.96 | |
| 3 | 34 | KOWALSKA Katarzyna | POL | | | 13 | 9'37.33 | |
| 4 | 39 | FENTE Birtukan | ETH | | | 8 | 9'39.67 | |
| 5 | 38 | ADAMU Birtukan | ETH | | | 9 | 9'42.23 | |
| 6 | 37 | MARA Valeriya | UKR | | | 10 | 9'47.60 | |
| 7 | 41 | JURAVEL Oxsana | MDA | | | 6 | 9'58.02 | |
| 8 | 45 | HALL Sara | USA | | | 3 | 10'00.20 | |
| 9 | 43 | BONESSI Michaela | ITA | | MARATONINA UDINESE | 5 | 10'01.49 | |
| 10 | 46 | MEIER-HUNGER Arlette | SUI | | | 2 | 10'11.49 | |
| 11 | 44 | ROFFINO Valeria | ITA | | G.S. FIAMME AZZURRE | 4 | 10'17.43 | |

NON CLASSIFICATI

| | | | | | | | |
|----|--------------------------|-----|--|-------------------------|--|----|-----------|
| 36 | ITAA Korahubsh | ETH | | | | 11 | NP |
| 47 | SAMPIETRO Cecilia | ITA | | GINNASTICA COMENSE 1872 | | 1 | NP |

Intermedi (Pettorale e tempo):

1000 m: 40 3'11.56 **2000 m:** 40 6'16.11

Rilevazioni: Inizio gara ore:20:05 Temperatura:+21°C Umidità:22%

Publicata: 31/08/2010 ore 20:19


Legenda

SQ = Squalificato
RIT = Ritirato

NP = Non partito
* = Ammonizione

**Risultati
Results**

| CLS | PET | COGNOME E NOME | NAZ | ANNO | SOCIETA' | CRS | REAZ | TEMPO | PUNTI |
|------|-----|----------------|-----|------|----------|------|-------|-------|--------|
| RANK | BIB | SURNAME & NAME | NAT | BORN | TEAM | LANE | REACT | TIME | POINTS |



**100 m - Donne
100 m - Women**

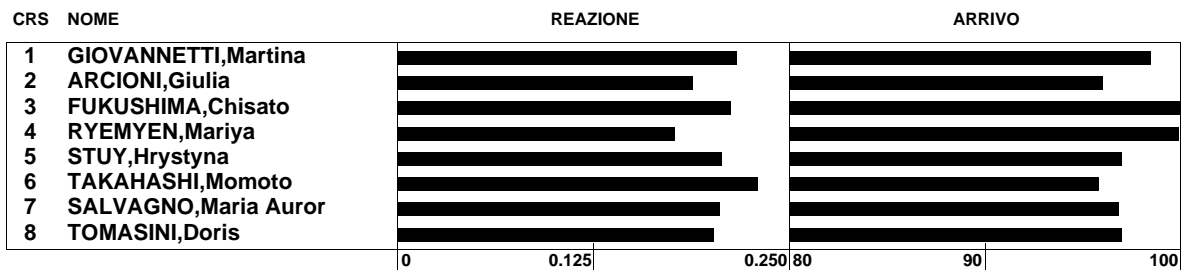
| | |
|----|-------|
| WR | 10.49 |
| ER | 10.73 |
| MR | 11.13 |

**Serie B
Heat B**

(Vento: -3.30 m/s)

| | | | | | | | | |
|---|----|------------------------------|-----|--|---------------------------|---|-------|--------------|
| 1 | 37 | FUKUSHIMA Chisato | JPN | | | 3 | 0.213 | 11.65 |
| 2 | 34 | RYEMYEN Mariya | UKR | | | 4 | 0.177 | 11.66 |
| 3 | 40 | GIOVANNETTI Martina | ITA | | G.S. FORESTALE | 1 | 0.217 | 11.83 |
| 4 | 35 | STUY Hrystyna | UKR | | | 5 | 0.207 | 12.01 |
| 5 | 41 | TOMASINI Doris | ITA | | U.S. QUERCIA TRENTINGRANA | 8 | 0.202 | 12.01 |
| 6 | 38 | SALVAGNO Maria Aurora | ITA | | C.S. AERONAUTICA MILITARE | 7 | 0.206 | 12.03 |
| 7 | 39 | ARCIONI Giulia | ITA | | G.S. FORESTALE | 2 | 0.188 | 12.13 |
| 8 | 36 | TAKAHASHI Momoto | JPN | | | 6 | 0.230 | 12.16 |

Rilevazioni: Inizio gara ore:20:22 Temperatura:+21°C Umidità:22%



Publicata: 31/08/2010 ore 20:26

Legenda

SQ = Squalificato
RIT = Ritirato

NP = Non partito
***** = Falsa Partenza

**Risultati
Results**

| CLS | PET | COGNOME E NOME | NAZ | ANNO | SOCIETA' | CRS | REAZ | TEMPO | PUNTI |
|------|-----|----------------|-----|------|----------|------|-------|-------|--------|
| RANK | BIB | SURNAME & NAME | NAT | BORN | TEAM | LANE | REACT | TIME | POINTS |



**100 m - Uomini
100 m - Men**


| | |
|----|-------|
| WR | 9.58 |
| ER | 9.86 |
| MR | 10.05 |

**Serie B
Heat B**

(Vento: 0.00 m/s)

| | | | | | | | | |
|---|----|----------------------|-----|--|---------------------------|---|-------|--------------|
| 1 | 14 | ROSE Remaldo | JAM | | | 7 | 0.197 | 10.46 |
| 2 | 15 | MC KENZIE Ramone | JAM | | | 2 | 0.148 | 10.47 |
| 3 | 11 | RIPARELLI Jacques | ITA | | C.S. AERONAUTICA MILITARE | 6 | 0.205 | 10.53 |
| 4 | 10 | TOMASICCHIO Giovanni | ITA | | ATL. RICCARDI MILANO | 5 | 0.211 | 10.56 |
| 5 | 12 | FUJIMITSU Kenji | JPN | | | 3 | 0.233 | 10.59 |
| 6 | 13 | GOUSSIS Anastassios | GRE | | | 4 | 0.179 | 10.86 |
| 7 | 7 | TUMI Michael | ITA | | ATL.VICENTINA | 8 | 0.236 | 11.13 |
| 8 | 16 | SANGIORGI Edoardo | ITA | | ATLETICA VERCELLI 78 | 1 | 0.183 | 11.16 |

Rilevazioni: Inizio gara ore:20:30 Temperatura:+20°C Umidità:23%



Publicata: 31/08/2010 ore 20:32

Legenda

SQ = Squalificato
RIT = Ritirato

NP = Non partito
***** = Falsa Partenza

**Risultati
Results**

CLS PET COGNOME E NOME NAZ ANNO SOCIETA' CRS REAZ TEMPO PUNTI
RANK BIB SURNAME & NAME NAT BORN TEAM LANE REACT TIME POINTS



**100 m Ostacoli - Donne
100 m Hurdles - Women**

WR 12.21
ER 12.21
MR 12.94

(Vento: +3.90 m/s)

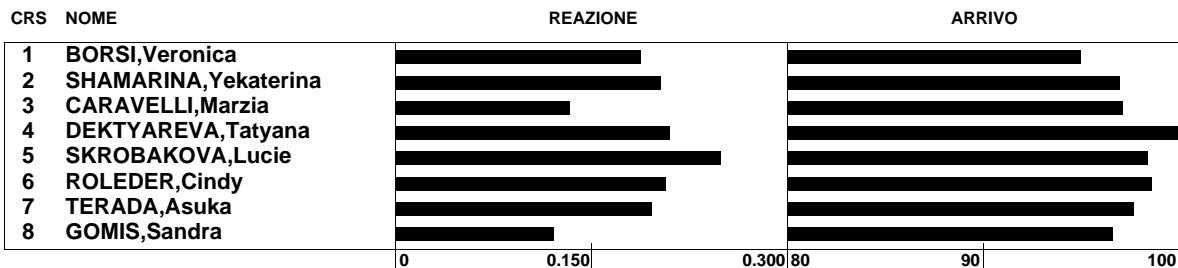
| CLS | PET | COGNOME E NOME | NAZ | ANNO | SOCIETA' | CRS | REAZ | TEMPO | PUNTI |
|------|-----|----------------------|-----|------|--------------------|------|-------|--------------|--------|
| RANK | BIB | SURNAME & NAME | NAT | BORN | TEAM | LANE | REACT | TIME | POINTS |
| 1 | 26 | DEKTYAREVA Tatyana | RUS | | | 4 | 0.210 | 12.95 | |
| 2 | 29 | ROLEDER Cindy | GER | | | 6 | 0.207 | 13.13 | |
| 3 | 27 | SKROBAKOVA Lucie | CZE | | | 5 | 0.249 | 13.16 | |
| 4 | 28 | TERADA Asuka | JPN | | | 7 | 0.196 | 13.25 | |
| 5 | 30 | CARAVELLI Marzia | ITA | | C.U.S. CAGLIARI | 3 | 0.133 | 13.33 | |
| 6 | 32 | SHAMARINA Yekaterina | RUS | | | 2 | 0.203 | 13.35 | |
| 7 | 31 | GOMIS Sandra | FRA | | | 8 | 0.121 | 13.40 | |
| 8 | 33 | BORSI Veronica | ITA | | G.A. FIAMME GIALLE | 1 | 0.188 | 13.63 | |

Rilevazioni:

Inizio gara ore:20:38

Temperatura:+20°C

Umidità:23%



Publicata: 31/08/2010 ore 20:41

Legenda

SQ = Squalificato
RIT = Ritirato

NP = Non partito
* = Falsa Partenza

**Risultati
Results**

| | | | | | | | |
|------|-----|----------------|-----|------|----------|--------|--------|
| CLS | PET | COGNOME E NOME | NAZ | ANNO | SOCIETA' | MISURA | PUNTI |
| RANK | BIB | SURNAME & NAME | NAT | BORN | TEAM | MARK | POINTS |



**Salto in lungo - Uomini
Long Jump - Men**

**WR 8.95
ER 8.86a
MR 8.32**

| | | | | | | | |
|---|----|-----------------------------|-----|--|---------------------------|-------------|-------|
| 1 | 23 | MENKOV Aleksander | RUS | | | 8.10 | +0.80 |
| 2 | 19 | JENSEN Morten | DEN | | | 7.85 | +1.80 |
| 3 | 18 | SMITH Tyrone | BER | | | 7.73 | +0.20 |
| 4 | 17 | GOMIS Kafetien | FRA | | | 7.69 | +0.30 |
| 5 | 24 | LEITIS Janis | LAT | | | 7.62 | -0.70 |
| 6 | 22 | PLOTNIKOV Dmitriy | RUS | | | 7.61 | -0.60 |
| 7 | 21 | FORMICHETTI Emanuele | ITA | | STATO MAGGIORE ESERCITO D | 7.58 | +0.90 |
| 8 | 25 | DA CASTELLO Stefano | ITA | | G.A. FIAMME GIALLE | 7.41 | +1.90 |

Rilevazioni:

Inizio gara ore:20:55
Fine gara ore:22:05

Temperatura:+20°C
Temperatura:+20°C

Umidità:24%
Umidità:25%

Publicata: 31/08/2010 ore 22:07

**SERIE
SERIE**

| CLS | PET | COGNOME E NOME | NAZ | ORD | - 1 - | - 2 - | - 3 - | - 4 - | - 5 - | - 6 - | MISURA | PUNTI |
|------|-----|-----------------------------|------|-----|-------|-------|-------|-------|-------|-------|-------------|--------|
| RANK | BIB | SURNAME & NAME | NAT | ORD | - 1 - | - 2 - | - 3 - | - 4 - | - 5 - | - 6 - | MARK | POINTS |
| | | SURNAME & NAME | BORN | | | | | | | | | |
| 5 | 24 | LEITIS Janis | LAT | 1 | 6.96 | --X-- | 7.17 | --X-- | --X-- | 7.62 | 7.62 | |
| | | | | | +0.50 | | -3.80 | | -0.70 | -0.70 | | |
| 1 | 23 | MENKOV Aleksander | RUS | 2 | --X-- | 7.76 | --X-- | 7.56 | --X-- | 8.10 | 8.10 | |
| | | | | | | +0.20 | -2.00 | | +0.80 | +0.80 | | |
| 6 | 22 | PLOTNIKOV Dmitriy | RUS | 3 | --X-- | 7.38 | 7.61 | 7.37 | 7.36 | --X-- | 7.61 | |
| | | | | | | -1.90 | -0.60 | -0.40 | -2.10 | | -0.60 | |
| 7 | 21 | FORMICHETTI Emanuele | ITA | 4 | --X-- | 7.41 | --X-- | --X-- | 7.58 | --X-- | 7.58 | |
| | | STATO MAGGIORE ESERCITO D | | | | -0.20 | | +0.90 | | | +0.90 | |
| 8 | 25 | DA CASTELLO Stefano | ITA | 5 | 7.04 | 7.17 | 7.22 | 7.05 | 7.41 | 7.21 | 7.41 | |
| | | G.A. FIAMME GIALLE | | | -0.40 | -2.60 | -0.40 | +0.20 | +1.90 | +1.00 | +1.90 | |
| 3 | 18 | SMITH Tyrone | BER | 6 | --X-- | 7.26 | 7.59 | 7.38 | 7.73 | --X-- | 7.73 | |
| | | | | | | -1.60 | -0.10 | -1.60 | +0.20 | | +0.20 | |
| 2 | 19 | JENSEN Morten | DEN | 7 | 7.85 | --X-- | 7.82 | --X-- | --X-- | --X-- | 7.85 | |
| | | | | | +1.80 | | +1.00 | | | | +1.80 | |
| 4 | 17 | GOMIS Kafetien | FRA | 8 | --X-- | --X-- | --X-- | --X-- | 7.44 | 7.69 | 7.69 | |
| | | | | | | | | | +0.50 | +0.30 | +0.30 | |

Legenda

SQ = Squalificato
RIT = Ritirato
X = Fallito

ASS = Assente
NM = Nessuna Misura
PASSA = Passa

Risultati Results

| CLS | PET | COGNOME E NOME | NAZ | ANNO | SOCIETA' | CRS | REAZ | TEMPO | PUNTI |
|------|-----|----------------|-----|------|----------|------|-------|-------|--------|
| RANK | BIB | SURNAME & NAME | NAT | BORN | TEAM | LANE | REACT | TIME | POINTS |



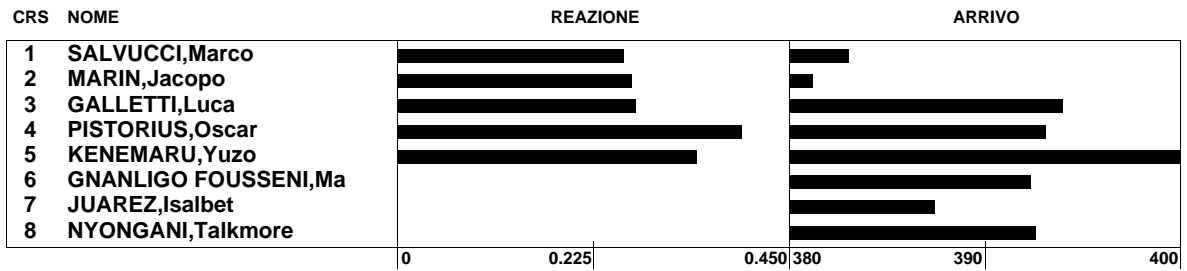
**400 m - Uomini
400 m - Men**

| | |
|----|-------|
| WR | 43.18 |
| ER | 44.33 |
| MR | 44.86 |

**Serie B
Heat B**

| | | | | | | | | |
|---|----|---------------------------------|-----|--|---------------------------|---|-------|--------------|
| 1 | 2 | KENEMARU Yuzo | JPN | | | 5 | 0.343 | 46.33 |
| 2 | 12 | GALLETTI Luca | ITA | | C.S. CARABINIERI SEZ. ATL | 3 | 0.274 | 47.04 |
| 3 | 8 | PISTORIUS Oscar | RSA | | | 4 | 0.396 | 47.14 |
| 4 | 15 | NYONGANI Talkmore | ZIM | | | 8 | | 47.20 |
| 5 | 11 | GNANLIGO FOUSSENI Mathie | BEN | | | 6 | | 47.23 |
| 6 | 13 | JUAREZ Isalbet | ITA | | G.S. FIAMME ORO PADOVA | 7 | | 47.83 |
| 7 | 6 | SALVUCCI Marco | ITA | | C.S. CARABINIERI SEZ. ATL | 1 | 0.260 | 48.38 |
| 8 | 14 | MARIN Jacopo | ITA | | C.S. CARABINIERI SEZ. ATL | 2 | 0.269 | 48.61 |

Rilevazioni: Inizio gara ore:20:49 Temperatura:+20°C Umidità:23%



Publicata: 31/08/2010 ore 20:52

Legenda

SQ = Squalificato
RIT = Ritirato

NP = Non partito
***** = Falsa Partenza

**Risultati
Results**

| | | | | | | | |
|------|-----|----------------|-----|------|----------|--------|--------|
| CLS | PET | COGNOME E NOME | NAZ | ANNO | SOCIETA' | MISURA | PUNTI |
| RANK | BIB | SURNAME & NAME | NAT | BORN | TEAM | MARK | POINTS |



**Lancio del giavellotto - Donne
Javelin Throw - Women**

| | |
|----|-------|
| WR | 72.28 |
| ER | 72.28 |
| MR | 66.28 |

| | | | | | | | |
|---|----|-----------------------------|-----|--|---------------------|--------------|--|
| 1 | 21 | OBERGFOELL Christina | GER | | | 64.38 | |
| 2 | 27 | MIKLE Kimberley | AUS | | | 60.14 | |
| 3 | 23 | REBRIK Vira | UKR | | | 59.48 | |
| 4 | 24 | EISENLAUTER Ether | GER | | | 58.11 | |
| 5 | 28 | BANI Zahra | ITA | | G.S. FIAMME AZZURRE | 58.09 | |
| 6 | 26 | HJALMSDOTTIR Asdis | ISL | | | 56.06 | |
| 7 | 25 | KLIMESOVA Jarmila | CZE | | | 53.54 | |

NON CLASSIFICATI
22 **RATEJ Martina**

SLO

ASS

Rilevazioni:

Inizio gara ore:21:18
Fine gara ore:22:09

Temperatura:+20°C
Temperatura:+20°C

Umidità:24%
Umidità:25%

Publicata: 31/08/2010 ore 22:13

**SERIE
SERIE**

| CLS | PET | COGNOME E NOME | NAZ | ORD | - 1 - | - 2 - | - 3 - | - 4 - | - 5 - | - 6 - | MISURA | PUNTI |
|------|-----|-----------------------------|-----|-----|-------|-------|-------|-------|-------|-------|--------------|--------|
| RANK | BIB | SURNAME & NAME | NAT | ORD | - 1 - | - 2 - | - 3 - | - 4 - | - 5 - | - 6 - | MARK | POINTS |
| 5 | 28 | BANI Zahra | ITA | 1 | 52.88 | 52.28 | --X-- | 53.22 | 58.09 | --X-- | 58.09 | |
| | | G.S. FIAMME AZZURRE | | | | | | | | | | |
| 2 | 27 | MIKLE Kimberley | AUS | 2 | 55.05 | --X-- | --X-- | 60.14 | --X-- | --X-- | 60.14 | |
| 6 | 26 | HJALMSDOTTIR Asdis | ISL | 3 | --X-- | 53.08 | --X-- | 52.70 | 52.46 | 56.06 | 56.06 | |
| 7 | 25 | KLIMESOVA Jarmila | CZE | 4 | 52.00 | --X-- | 50.33 | 51.78 | 51.95 | 53.54 | 53.54 | |
| 4 | 24 | EISENLAUTER Ether | GER | 5 | 54.75 | 58.11 | 52.23 | 55.32 | 53.57 | 53.58 | 58.11 | |
| 3 | 23 | REBRIK Vira | UKR | 6 | --X-- | 59.08 | 58.16 | 58.90 | 58.95 | 59.48 | 59.48 | |
| | 22 | RATEJ Martina | SLO | 7 | | | | | | | ASS | |
| 1 | 21 | OBERGFOELL Christina | GER | 8 | 59.54 | --X-- | 64.38 | --X-- | --X-- | 57.77 | 64.38 | |

Legenda

SQ = Squalificato
RIT = Ritirato
X = Fallito

ASS = Assente
NM = Nessuna Misura
PASSA = Passa

**Risultati
Results**

| CLS | PET | COGNOME E NOME | NAZ | ANNO | SOCIETA' | CRS | REAZ | TEMPO | PUNTI |
|------|-----|----------------|-----|------|----------|------|-------|-------|--------|
| RANK | BIB | SURNAME & NAME | NAT | BORN | TEAM | LANE | REACT | TIME | POINTS |



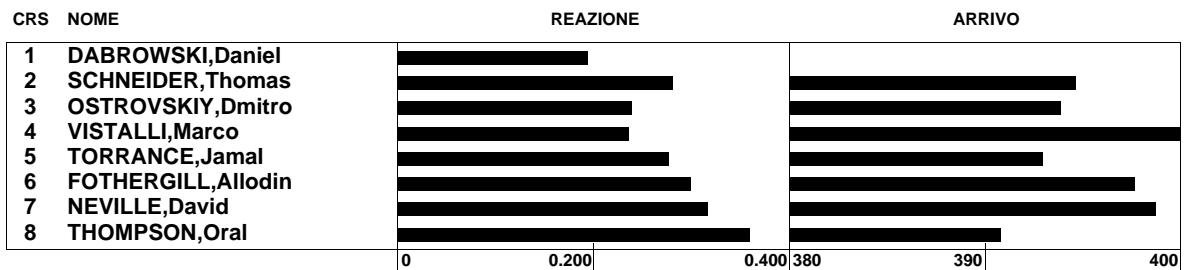
**400 m - Uomini
400 m - Men**

| | |
|----|-------|
| WR | 43.18 |
| ER | 44.33 |
| MR | 44.86 |

**Serie A
Heat A**

| | | | | | | | | |
|---|----|--------------------|-----|--|------------------------|---|-------|--------------|
| 1 | 4 | VISTALLI Marco | ITA | | G.S. FIAMME ORO PADOVA | 4 | 0.236 | 45.77 |
| 2 | 5 | NEVILLE David | USA | | | 7 | 0.316 | 45.91 |
| 3 | 3 | FOTHERGILL Allodin | JAM | | | 6 | 0.299 | 46.04 |
| 4 | 9 | SCHNEIDER Thomas | GER | | | 2 | 0.281 | 46.39 |
| 5 | 7 | OSTROVSKIY Dmitro | UKR | | | 3 | 0.239 | 46.48 |
| 6 | 1 | TORRANCE Jamal | USA | | | 5 | 0.277 | 46.59 |
| 7 | 16 | THOMPSON Oral | JAM | | | 8 | 0.360 | 46.84 |
| 8 | 10 | DABROWSKI Daniel | POL | | | 1 | 0.194 | 48.75 |

Rilevazioni: Inizio gara ore:20:57 Temperatura:+20°C Umidità:23%



Publicata: 31/08/2010 ore 20:59

Legenda

SQ = Squalificato
RIT = Ritirato

NP = Non partito
***** = Falsa Partenza

**Riepilogo
Summary**

| CLS | PET | COGNOME E NOME | NAZ | ANNO | SOCIETA' | BATT | CRS | POS | TEMPO | PUNTI |
|------|-----|----------------|-----|------|----------|------|------|------|-------|--------|
| RANK | BIB | SURNAME & NAME | NAT | BORN | TEAM | HEAT | LANE | RANK | TIME | POINTS |



**400 m - Uomini
400 m - Men**

**WR 43.18
ER 44.33
MR 44.86**

Riepilogo

| | | | | | | | | | | |
|----|----|---------------------------------|-----|--|---------------------------|---|---|---|--------------|--|
| 1 | 4 | VISTALLI Marco | ITA | | G.S. FIAMME ORO PADOVA | 1 | 4 | 1 | 45.77 | |
| 2 | 5 | NEVILLE David | USA | | | 1 | 7 | 2 | 45.91 | |
| 3 | 3 | FOTHERGILL Allodin | JAM | | | 1 | 6 | 3 | 46.04 | |
| 4 | 2 | KENEMARU Yuzo | JPN | | | 2 | 5 | 1 | 46.33 | |
| 5 | 9 | SCHNEIDER Thomas | GER | | | 1 | 2 | 4 | 46.39 | |
| 6 | 7 | OSTROVSKIY Dmitro | UKR | | | 1 | 3 | 5 | 46.48 | |
| 7 | 1 | TORRANCE Jamal | USA | | | 1 | 5 | 6 | 46.59 | |
| 8 | 16 | THOMPSON Oral | JAM | | | 1 | 8 | 7 | 46.84 | |
| 9 | 12 | GALLETTI Luca | ITA | | C.S. CARABINIERI SEZ. ATL | 2 | 3 | 2 | 47.04 | |
| 10 | 8 | PISTORIUS Oscar | RSA | | | 2 | 4 | 3 | 47.14 | |
| 11 | 15 | NYONGANI Talkmore | ZIM | | | 2 | 8 | 4 | 47.20 | |
| 12 | 11 | GNANLIGO FOUSSENI Mathie | BEN | | | 2 | 6 | 5 | 47.23 | |
| 13 | 13 | JUAREZ Isalbet | ITA | | G.S. FIAMME ORO PADOVA | 2 | 7 | 6 | 47.83 | |
| 14 | 6 | SALVUCCI Marco | ITA | | C.S. CARABINIERI SEZ. ATL | 2 | 1 | 7 | 48.38 | |
| 15 | 14 | MARIN Jacopo | ITA | | C.S. CARABINIERI SEZ. ATL | 2 | 2 | 8 | 48.61 | |
| 16 | 10 | DABROWSKI Daniel | POL | | | 1 | 1 | 8 | 48.75 | |

Legenda

SQ = Squalificato
RIT = Ritirato

NP = Non partito
***** = Falsa Partenza

**Risultati
Results**

| CLS | PET | COGNOME E NOME | NAZ | ANNO | SOCIETA' | CRS | REAZ | TEMPO | PUNTI |
|------|-----|----------------|-----|------|----------|------|-------|-------|--------|
| RANK | BIB | SURNAME & NAME | NAT | BORN | TEAM | LANE | REACT | TIME | POINTS |



**800 m - Donne
800 m - Women**

**WR 1'53.28
ER 1'53.28
MR 1'57.69**

| | | | | | | | | | |
|----|----|------------------------------|-----|--|---------------------|---|--|----------------|--|
| 1 | 10 | CUSMA PICCIONE Elisa | ITA | | C.S. ESERCITO | 6 | | 2'00.37 | |
| 2 | 13 | KOFANOVA Yelena | RUS | | | 4 | | 2'00.54 | |
| 3 | 15 | FELIX Fanjanteino | FRA | | | 3 | | 2'00.84 | |
| 4 | 11 | BALCIUNAITE Egle | LTU | | | 5 | | 2'02.59 | |
| 5 | 12 | BERNARD-THOMAS Neisha | JAM | | | 5 | | 2'03.05 | |
| 6 | 17 | SANTIUSTI Yusneysi | CUB | | | 2 | | 2'03.08 | |
| 7 | 14 | SUM Eunice | KEN | | | 3 | | 2'04.95 | |
| 8 | 16 | REINA Daniela | ITA | | G.S. FIAMME AZZURRE | 8 | | 2'06.52 | |
| 9 | 9 | SEMENYA Caster | RSA | | | 7 | | 2'07.16 | |
| 10 | 19 | CHIBA Asami | JPN | | | 1 | | 2'09.39 | |
| 11 | 18 | BEKELE Asmerawork | ETH | | | 2 | | 2'16.94 | |

NON CLASSIFICATI

| | | | | | | | | | |
|----|-----------------------|-----|--|--|--|---|--|------------|--|
| 20 | SOLDATOVA Olga | RUS | | | | 8 | | RIT | |
|----|-----------------------|-----|--|--|--|---|--|------------|--|

Intermedi (Pettorale e tempo):

400 m : 20 57.33

Rilevazioni: Inizio gara ore:21:05 Temperatura:+20°C Umidità:24%

Publicata: 31/08/2010 ore 21:14

Legenda

SQ = Squalificato
RIT = Ritirato

NP = Non partito
***** = Falsa Partenza

**Risultati
Results**

| CLS | PET | COGNOME E NOME | NAZ | ANNO | SOCIETA' | CRS | REAZ | TEMPO | PUNTI |
|------|-----|----------------|-----|------|----------|------|-------|-------|--------|
| RANK | BIB | SURNAME & NAME | NAT | BORN | TEAM | LANE | REACT | TIME | POINTS |



**100 m - Donne
100 m - Women**

**WR 10.49
ER 10.73
MR 11.13**

**Serie A
Heat A**

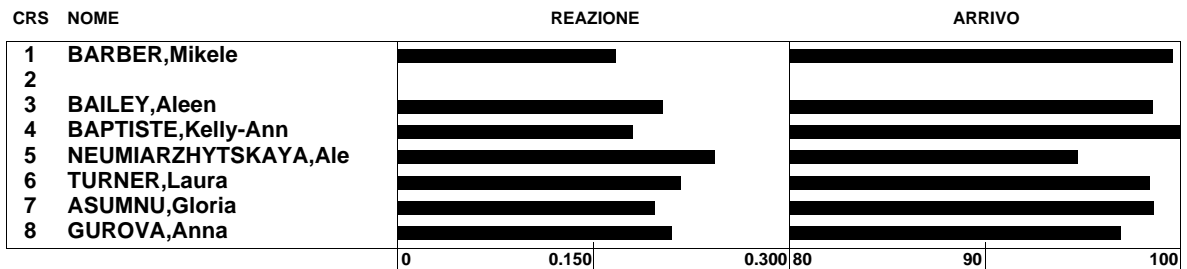
(Vento: +6.70 m/s)

| | | | | | | | | | |
|---|----|-------------------------------|-----|--|--|---|-------|--------------|--|
| 1 | 26 | BAPTISTE Kelly-Ann | TRI | | | 4 | 0.180 | 11.13 | |
| 2 | 32 | BARBER Mikele | USA | | | 1 | 0.167 | 11.17 | |
| 3 | 29 | ASUMNU Gloria | USA | | | 7 | 0.197 | 11.28 | |
| 4 | 30 | BAILEY Aleen | JAM | | | 3 | 0.203 | 11.29 | |
| 5 | 28 | TURNER Laura | GBR | | | 6 | 0.217 | 11.31 | |
| 6 | 33 | GUROVA Anna | RUS | | | 8 | 0.210 | 11.48 | |
| 7 | 27 | NEUMIARZHITSKAYA Alena | BLR | | | 5 | 0.243 | 11.75 | |

NON CLASSIFICATI

31 **KATSURA Yuliya** RUS 2 **SQ** 162.7

Rilevazioni: Inizio gara ore:21:19 Temperatura:+20°C Umidità:24%



Pubblicata: 31/08/2010 ore 21:24

Legenda

SQ = Squalificato
RIT = Ritirato

NP = Non partito
***** = Falsa Partenza

**Riepilogo
Summary**

| CLS | PET | COGNOME E NOME | NAZ | ANNO | SOCIETA' | BATT | CRS | POS | TEMPO | PUNTI |
|------|-----|----------------|-----|------|----------|------|------|------|-------|--------|
| RANK | BIB | SURNAME & NAME | NAT | BORN | TEAM | HEAT | LANE | RANK | TIME | POINTS |



**100 m - Donne
100 m - Women**

**WR 10.49
ER 10.73
MR 11.13**

Riepilogo

| | | | | | | | | | | |
|----|----|-------------------------------|-----|--|---------------------------|---|---|---|--------------|--|
| 1 | 26 | BAPTISTE Kelly-Ann | TRI | | | 1 | 4 | 1 | 11.13 | |
| 2 | 32 | BARBER Mikele | USA | | | 1 | 1 | 2 | 11.17 | |
| 3 | 29 | ASUMNU Gloria | USA | | | 1 | 7 | 3 | 11.28 | |
| 4 | 30 | BAILEY Aleen | JAM | | | 1 | 3 | 4 | 11.29 | |
| 5 | 28 | TURNER Laura | GBR | | | 1 | 6 | 5 | 11.31 | |
| 6 | 33 | GUROVA Anna | RUS | | | 1 | 8 | 6 | 11.48 | |
| 7 | 37 | FUKUSHIMA Chisato | JPN | | | 2 | 3 | 1 | 11.65 | |
| 8 | 34 | RYEMYEN Mariya | UKR | | | 2 | 4 | 2 | 11.66 | |
| 9 | 27 | NEUMIARZHITSKAYA Alena | BLR | | | 1 | 5 | 7 | 11.75 | |
| 10 | 40 | GIOVANNETTI Martina | ITA | | G.S. FORESTALE | 2 | 1 | 3 | 11.83 | |
| 11 | 35 | STUY Hrustyna | UKR | | | 2 | 5 | 4 | 12.01 | |
| 12 | 41 | TOMASINI Doris | ITA | | U.S. QUERCIA TRENTINGRANA | 2 | 8 | 5 | 12.01 | |
| 13 | 38 | SALVAGNO Maria Aurora | ITA | | C.S. AERONAUTICA MILITARE | 2 | 7 | 6 | 12.03 | |
| 14 | 39 | ARCIONI Giulia | ITA | | G.S. FORESTALE | 2 | 2 | 7 | 12.13 | |
| 15 | 36 | TAKAHASHI Momoto | JPN | | | 2 | 6 | 8 | 12.16 | |

NON CLASSIFICATI

| | | | | | | | | | | |
|----|-----------------------|-----|--|--|--|---|---|--|-----------|-------|
| 31 | KATSURA Yuliya | RUS | | | | 1 | 2 | | SQ | 162.7 |
|----|-----------------------|-----|--|--|--|---|---|--|-----------|-------|

Legenda

SQ = Squalificato
RIT = Ritirato

NP = Non partito
***** = Falsa Partenza

**Risultati
Results**

| CLS | PET | COGNOME E NOME | NAZ | ANNO | SOCIETA' | CRS | REAZ | TEMPO | PUNTI |
|------|-----|----------------|-----|------|----------|------|-------|-------|--------|
| RANK | BIB | SURNAME & NAME | NAT | BORN | TEAM | LANE | REACT | TIME | POINTS |



**100 m - Uomini
100 m - Men**

**WR 9.58
ER 9.86
MR 10.05**

**Serie A
Heat A**

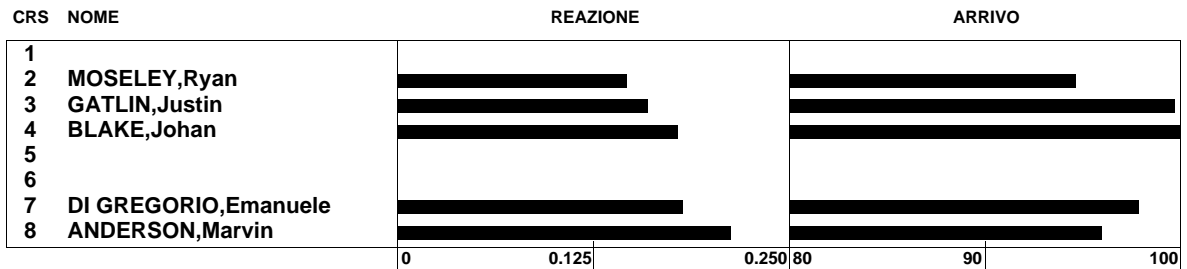
(Vento: +0.90 m/s)

| | | | | | | | | | |
|---|---|-----------------------------|-----|--|---------------------------|---|-------|--------------|--|
| 1 | 1 | BLAKE Johan | JAM | | | 4 | 0.179 | 10.06 | |
| 2 | 4 | GATLIN Justin | USA | | | 3 | 0.160 | 10.09 | |
| 3 | 8 | DI GREGORIO Emanuele | ITA | | C.S. AERONAUTICA MILITARE | 7 | 0.182 | 10.28 | |
| 4 | 5 | ANDERSON Marvin | JAM | | | 8 | 0.213 | 10.48 | |
| 5 | 6 | MOSELEY Ryan | AUT | | | 2 | 0.146 | 10.63 | |

NON CLASSIFICATI

| | | | | | | | | | |
|---|-----------------------|-----|--|--|--------------------|---|--|-----------|-------|
| 2 | FORSYTHE Mario | JAM | | | | 5 | | NP | |
| 3 | BAILEY Ryan | USA | | | | 6 | | SQ | 162.7 |
| 9 | CERUTTI Fabio | ITA | | | G.A. FIAMME GIALLE | 1 | | SQ | 162.7 |

Rilevazioni: Inizio gara ore:21:31 Temperatura:+20°C Umidità:24%



Pubblicata: 31/08/2010 ore 21:35

Legenda

SQ = Squalificato
RIT = Ritirato

NP = Non partito
***** = Falsa Partenza

**Riepilogo
Summary**

| CLS | PET | COGNOME E NOME | NAZ | ANNO | SOCIETA' | BATT | CRS | POS | TEMPO | PUNTI |
|------|-----|----------------|-----|------|----------|------|------|------|-------|--------|
| RANK | BIB | SURNAME & NAME | NAT | BORN | TEAM | HEAT | LANE | RANK | TIME | POINTS |



**100 m - Uomini
100 m - Men**

**WR 9.58
ER 9.86
MR 10.05**

Riepilogo

| | | | | | | | | | | |
|----|----|-----------------------------|-----|--|---------------------------|---|---|---|--------------|--|
| 1 | 1 | BLAKE Johan | JAM | | | 1 | 4 | 1 | 10.06 | |
| 2 | 4 | GATLIN Justin | USA | | | 1 | 3 | 2 | 10.09 | |
| 3 | 8 | DI GREGORIO Emanuele | ITA | | C.S. AERONAUTICA MILITARE | 1 | 7 | 3 | 10.28 | |
| 4 | 14 | ROSE Remaldo | JAM | | | 2 | 7 | 1 | 10.46 | |
| 5 | 15 | MC KENZIE Ramone | JAM | | | 2 | 2 | 2 | 10.47 | |
| 6 | 5 | ANDERSON Marvin | JAM | | | 1 | 8 | 4 | 10.48 | |
| 7 | 11 | RIPARELLI Jacques | ITA | | C.S. AERONAUTICA MILITARE | 2 | 6 | 3 | 10.53 | |
| 8 | 10 | TOMASICCHIO Giovanni | ITA | | ATL. RICCARDI MILANO | 2 | 5 | 4 | 10.56 | |
| 9 | 12 | FUJIMITSU Kenji | JPN | | | 2 | 3 | 5 | 10.59 | |
| 10 | 6 | MOSELEY Ryan | AUT | | | 1 | 2 | 5 | 10.63 | |
| 11 | 13 | GOUSSIS Anastassios | GRE | | | 2 | 4 | 6 | 10.86 | |
| 12 | 7 | TUMI Michael | ITA | | ATL.VICENTINA | 2 | 8 | 7 | 11.13 | |
| 13 | 16 | SANGIORGI Edoardo | ITA | | ATLETICA VERCELLI 78 | 2 | 1 | 8 | 11.16 | |

NON CLASSIFICATI

| | | | | | | | | | | |
|---|-----------------------|-----|--|--|--|---|---|--|-----------|--|
| 2 | FORSYTHE Mario | JAM | | | | 1 | 5 | | NP | |
|---|-----------------------|-----|--|--|--|---|---|--|-----------|--|

NON CLASSIFICATI

| | | | | | | | | | | |
|---|----------------------|-----|--|--------------------|--|---|---|--|-----------|-------|
| 9 | CERUTTI Fabio | ITA | | G.A. FIAMME GIALLE | | 1 | 1 | | SQ | 162.7 |
|---|----------------------|-----|--|--------------------|--|---|---|--|-----------|-------|

NON CLASSIFICATI

| | | | | | | | | | | |
|---|--------------------|-----|--|--|--|---|---|--|-----------|-------|
| 3 | BAILEY Ryan | USA | | | | 1 | 6 | | SQ | 162.7 |
|---|--------------------|-----|--|--|--|---|---|--|-----------|-------|

Legenda

SQ = Squalificato
RIT = Ritirato

NP = Non partito
***** = Falsa Partenza

**Risultati
Results**

| CLS | PET | COGNOME E NOME | NAZ | ANNO | SOCIETA' | ORD | TEMPO | PUNTI |
|------|-----|----------------|-----|------|----------|-----|-------|--------|
| RANK | BIB | SURNAME & NAME | NAT | BORN | TEAM | ORD | TIME | POINTS |



**1500 m - Uomini
1500 m - Men**

**WR 3'26.00
ER 3'28.95
MR 3'34.12**

| | | | | | | | | |
|----|----|-----------------------|-----|--|-----------------------|----|----------------|--|
| 1 | 14 | MAYO Hillary Kipkorir | KEN | | | 2 | 3'38.52 | |
| 2 | 1 | DABA Demma Bikila | ETH | | | 15 | 3'39.47 | |
| 3 | 7 | NURME Tiidrik | EST | | | 9 | 3'40.44 | |
| 4 | 3 | POLONET Vickson | KEN | | | 13 | 3'41.31 | |
| 5 | 5 | WALDMANN Moritz | GER | | | 11 | 3'43.00 | |
| 6 | 15 | PERRONE Lorenzo | ITA | | G.A. FIAMME GIALLE | 1 | 3'43.72 | |
| 7 | 13 | KODLIN Yuriy | RUS | | | 3 | 3'45.04 | |
| 8 | 9 | SECK Mor | SEN | | | 7 | 3'46.07 | |
| 9 | 8 | BARRIOS Eugenio | ESP | | | 8 | 3'47.32 | |
| 10 | 16 | TWEI Hillary | KEN | | | 16 | 3'49.67 | |
| 11 | 11 | LEONE Luca | ITA | | PRO PATRIA CUS MILANO | 5 | 3'53.15 | |

NON CLASSIFICATI

| | | | | | | |
|----|-----------------|-----|--|---------------------------|----|------------|
| 4 | CHAMNEY Thomas | IRL | | | 12 | NP |
| 6 | SANDELSS Niklas | FIN | | | 10 | NP |
| 2 | CHEBOI Collins | KEN | | | 14 | RIT |
| 10 | IANNONE Gilio | ITA | | C.S. ESERCITO | 6 | RIT |
| 12 | LETTIERI Fabio | ITA | | C.S. AERONAUTICA MILITARE | 4 | RIT |

Intermedi (Pettorale e tempo):

400 m : 2 56.97 **800 m :** 2 1'55.00 **1200 m :** 2 2'54.89

Rilevazioni: Inizio gara ore:21:39 Temperatura:+19°C Umidità:25%

Publicata: 31/08/2010 ore 21:47

Legenda

SQ = Squalificato
RIT = Ritirato

NP = Non partito
***** = Ammonizione

Risultati Results

CLS PET COGNOME E NOME NAZ ANNO SOCIETA' CRS REAZ TEMPO PUNTI
 RANK BIB SURNAME & NAME NAT BORN TEAM LANE REACT TIME POINTS



**110 m Ostacoli - Uomini
 110 m Hurdles - Men**

WR 12.87
 ER 12.91
 MR 13.27

(Vento: +0.10 m/s)

| | | | | | | | |
|---|---|-----------------------------|-----|--------------------|---|-------|--------------|
| 1 | 1 | RICHARDSON Jason | USA | | 4 | 0.215 | 13.48 |
| 2 | 2 | SHARMAN William | GBR | | 5 | 0.160 | 13.55 |
| 3 | 4 | SEDOC Gregory | NED | | 6 | 0.146 | 13.75 |
| 4 | 3 | LINSHA Maksim | BLR | | 8 | 0.203 | 13.83 |
| 5 | 5 | TEDESCO Stefano | ITA | G.A. FIAMME GIALLE | 3 | 0.207 | 13.86 |
| 6 | 6 | BROOHAERTS Damien | BEL | | 7 | 0.212 | 13.90 |
| 7 | 8 | THEOFANOF Alexandros | GRE | | 2 | 0.134 | 14.08 |
| 8 | 7 | ALTERIO Andrea | ITA | G.A. FIAMME GIALLE | 1 | 0.175 | 14.25 |

Rilevazioni: Inizio gara ore:21:52 Temperatura:+19°C Umidità:25%



Publicata: 31/08/2010 ore 21:54

Legenda

SQ = Squalificato
RIT = Ritirato

NP = Non partito
 * = Falsa Partenza

**Risultati
Results**

| CLS | PET | COGNOME E NOME | NAZ | ANNO | SOCIETA' | ORD | TEMPO | PUNTI |
|------|-----|----------------|-----|------|----------|-----|-------|--------|
| RANK | BIB | SURNAME & NAME | NAT | BORN | TEAM | ORD | TIME | POINTS |



**5000 m - Uomini
5000 m - Men**

**WR 12'37.35
ER 12'49.71
MR 13'12.48**

| | | | | | | | | |
|----|----|---------------------------|-----|--|---------------------------|----|-----------------|--|
| 1 | 61 | KORIO Alex | QAT | | | 10 | 13'17.09 | |
| 2 | 57 | LONYANGATA Paul | KEN | | | 14 | 13'19.07 | |
| 3 | 56 | MEUCCI Daniele | ITA | | C.S. ESERCITO | 15 | 13'24.38 | |
| 4 | 54 | PENAS Manuel | ESP | | | 17 | 13'25.06 | |
| 5 | 50 | LONGOSIWA Thomas | KEN | | | 21 | 13'31.07 | |
| 6 | 51 | RACHED Essa Ismail | QAT | | | 20 | 13'32.29 | |
| 7 | 52 | KOMEN Jonathan | KEN | | | 19 | 13'33.60 | |
| 8 | 53 | KWALIA James | QAT | | | 18 | 13'40.00 | |
| 9 | 63 | KUSURO Geoffrey | UGA | | | 8 | 13'40.82 | |
| 10 | 55 | LA ROSA Stefano | ITA | | C.S. CARABINIERI SEZ. ATL | 16 | 13'46.30 | |
| 11 | 67 | TAKAHASHI Yuta | JPN | | | 4 | 13'46.86 | |
| 12 | 60 | GBRETSEDIK Adhiana | ETH | | | 11 | 13'58.09 | |
| 13 | 62 | KEMBOI Nicholas | QAT | | | 9 | 14'01.16 | |
| 14 | 58 | BANDI Philipp | SUI | | | 13 | 14'01.57 | |
| 15 | 66 | SLIMANI Kaddour | QAT | | | 5 | 14'02.66 | |
| 16 | 68 | GARIBOLDI Simone | ITA | | G.S. FIAMME ORO PADOVA | 3 | 14'05.19 | |
| 17 | 64 | NASTI Patrick | ITA | | MARATHON U.O.E.I. TRIESTE | 7 | 14'07.69 | |
| 18 | 70 | COMINOTTO Manuel | ITA | | ATL.VICENTINA | 1 | 14'08.97 | |
| 19 | 59 | CUGUSI Stefano | ITA | | ASSINDUSTRIA SPORT PADOVA | 12 | 14'30.29 | |

NON CLASSIFICATI

| | | | | | | |
|----|----------------------------|-----|--|-------------------------|----|------------|
| 65 | ROBA Gary | ETH | | | 6 | NP |
| 69 | D'ASCOLI Alessandro | ITA | | FIAMME GIALLE G. SIMONI | 2 | RIT |
| 71 | ESHO Benson | KEN | | | 22 | RIT |

Intermedi (Pettorale e tempo):

| | | | | | | | | |
|----------------|----|----------|----------------|----|---------|----------------|----|---------|
| 1000 m: | 71 | 2'36.70 | 2000 m: | 71 | 5'18.54 | 3000 m: | 61 | 7'58.94 |
| 4000 m: | 61 | 10'40.58 | | | | | | |

Rilevazioni: Inizio gara ore:22:01 Temperatura:+19°C Umidità:25%

Pubblicata: 31/08/2010 ore 22:21

Legenda

SQ = Squalificato
RIT = Ritirato

NP = Non partito
* = Ammonizione